

## Relatório Resumido da Execução Orçamentária

**PREFEITURA MUNICIPAL DE IBIPITANGA**  
RELATÓRIO RESUMIDO DA EXECUÇÃO ORÇAMENTÁRIA  
**BALANÇO ORÇAMENTÁRIO**  
ORÇAMENTOS FISCAL E DA SEGURIDADE SOCIAL  
JANEIRO A FEVEREIRO 2021 / BIMESTRE JANEIRO - FEVEREIRO

RREO - ANEXO 1 (LRF, Art 52, inciso I, alíneas "a" e "b" do inciso II e § 1º)


RS (1,00)


RECEITAS	PREVISÃO INICIAL	PREVISÃO ATUALIZADA (a)	RECEITAS REALIZADAS				SALDO (a-c)
			No Bimestre (b)	% (b/a)	Até o Bim (c)	% (c/a)	
<b>RECEITAS (EXCETO INTRA-ORÇAMENTÁRIAS)(I)</b>	10.675.174,00	10.675.174,00	1.072.328,66	10,05	1.072.328,66	10,05	9.602.845,34
Recargas Correntes	9.925.174,00	9.925.174,00	1.072.328,66	10,80	1.072.328,66	10,80	8.852.845,34
Impostos, Taxas e Contribuições de Melhoria	73.828,00	73.828,00	500,00	0,68	500,00	0,68	73.328,00
Taxas	73.828,00	73.828,00	500,00	0,68	500,00	0,68	73.328,00
Receita Patrimonial	3.436,00	3.436,00	0,00	0,00	0,00	0,00	3.436,00
Valores Mobiliários	3.436,00	3.436,00	0,00	0,00	0,00	0,00	3.436,00
Receita de Serviços	128.542,00	128.542,00	0,00	0,00	0,00	0,00	128.542,00
Serviços e Atividades Referentes à Saúde	128.542,00	128.542,00	0,00	0,00	0,00	0,00	128.542,00
Transferências Correntes	9.345.928,00	9.345.928,00	1.071.252,92	11,46	1.071.252,92	11,46	8.274.675,08
Transferências da União e de suas Entidades	6.218.754,00	6.218.754,00	594.984,32	9,57	594.984,32	9,57	5.623.769,68
Transferências dos Estados e do Distrito Federal e de st.	3.127.174,00	3.127.174,00	476.268,60	15,23	476.268,60	15,23	2.650.905,40
Outras Receitas Correntes	373.440,00	373.440,00	575,74	0,15	575,74	0,15	372.864,26
Indenizações, Restituições e Ressarcimentos	303.076,00	303.076,00	575,74	0,19	575,74	0,19	302.500,26
Demais Receitas Correntes	70.364,00	70.364,00	0,00	0,00	0,00	0,00	70.364,00
Receitas de Capital	750.000,00	750.000,00	0,00	0,00	0,00	0,00	750.000,00
Transferências de Capital	750.000,00	750.000,00	0,00	0,00	0,00	0,00	750.000,00
Transferências da União e de suas Entidades	750.000,00	750.000,00	0,00	0,00	0,00	0,00	750.000,00
<b>RECEITAS (INTRA-ORÇAMENTÁRIAS) (II)</b>	0,00	0,00	0,00	0,00	0,00	0,00	0,00
<b>SUB TOTAL DAS RECEITAS (III) (I + II)</b>	10.675.174,00	10.675.174,00	1.072.328,66	10,05	1.072.328,66	10,05	9.602.845,34
<b>OPERAÇÃO DE CRÉDITO / REFINANCIAMENTO (IV)</b>	0,00	0,00	0,00	0,00	0,00	0,00	0,00
Operação de Créditos Internas	0,00	0,00	0,00	0,00	0,00	0,00	0,00
Mobiliária	0,00	0,00	0,00	0,00	0,00	0,00	0,00
Contratual	0,00	0,00	0,00	0,00	0,00	0,00	0,00
Operação de Créditos Externas	0,00	0,00	0,00	0,00	0,00	0,00	0,00
Mobiliária	0,00	0,00	0,00	0,00	0,00	0,00	0,00
Contratual	0,00	0,00	0,00	0,00	0,00	0,00	0,00
<b>TOTAL DAS RECEITAS (V) = (III + IV)</b>	10.675.174,00	10.675.174,00	1.072.328,66	10,05	1.072.328,66	10,05	9.602.845,34
<b>DÉFICIT (VI)</b>	-	-	-	-	2.512.865,89	-	-
<b>TOTAL COM DÉFICIT (VII) = (V + VI)</b>	10.675.174,00	10.675.174,00	1.072.328,66	10,05	3.585.194,55	10,05	7.089.979,45
<b>SALDOS DE EXERCÍCIOS ANTERIORES (UTILIZADOS PARA CRÉDITOS ADICIONAIS)</b>	-	-	-	-	-	-	-
Superávit Financeiro	-	-	-	-	0,00	-	-
Reabertura de Créditos Adicionais	-	-	-	-	-	-	-

**PREFEITURA MUNICIPAL DE IBIPITANGA**  
RELATÓRIO RESUMIDO DA EXECUÇÃO ORÇAMENTÁRIA  
**BALANÇO ORÇAMENTÁRIO**  
ORÇAMENTOS FISCAL E DA SEGURIDADE SOCIAL  
JANEIRO A FEVEREIRO 2021 / BIMESTRE JANEIRO - FEVEREIRO

DESPESAS	DOTAÇÃO INICIAL (d)	DOTAÇÃO ATUALIZADA (e)	DESPESAS EMPENHADAS		SALDO (g) = (e-f)	DESPESAS LIQUIDADAS		SALDO (i) = (e-h)	DESPESAS PAGAS ATÉ O BIMESTRE (j)	INSCRITAS EM RESTOS A PAGAR NÃO PROCESSADOS* (k)
			No Bimestre	Até o Bimestre (f)		No Bimestre	Até Bimestre (h)			
DESPESAS (EXCETO INTRA-ORÇAMENTÁRIAS) (VIII)	49.076.803,00	49.841.164,19	9.731.120,68	9.731.120,68	40.110.043,51	3.585.194,55	3.585.194,55	46.255.969,64	2.972.654,06	0,00
DESPESAS CORRENTES	41.317.705,00	42.170.587,84	8.581.336,93	8.581.336,93	33.589.250,91	3.307.394,94	3.307.394,94	38.863.192,90	2.697.958,45	0,00
DESPESAS DE PESSOAL E ENCARGOS	23.020.702,00	23.057.021,07	5.613.129,23	5.613.129,23	17.443.891,84	2.511.241,73	2.511.241,73	20.545.779,34	2.148.544,47	0,00
JUROS E ENCARGOS DA DÍVIDA	1.000,00	1.000,00	0,00	0,00	1.000,00	0,00	0,00	1.000,00	0,00	0,00
OUTRAS DESPESAS CORRENTES	18.296.003,00	19.112.566,77	2.968.207,70	2.968.207,70	16.144.359,07	796.153,21	796.153,21	18.316.413,56	549.413,98	0,00
DESPESAS DE CAPITAL	7.478.524,00	7.482.702,35	1.149.783,75	1.149.783,75	6.332.918,60	277.799,61	277.799,61	7.204.902,74	274.695,61	0,00
INVESTIMENTOS	7.033.524,00	7.035.702,35	848.104,00	848.104,00	6.187.598,35	3.104,00	3.104,00	7.032.598,35	0,00	0,00
INVERSOES FINANCEIRAS	145.000,00	145.000,00	0,00	0,00	145.000,00	0,00	0,00	145.000,00	0,00	0,00
AMORTIZAÇÃO DA DÍVIDA	300.000,00	302.000,00	301.679,75	301.679,75	320,25	274.695,61	274.695,61	27.304,39	274.695,61	0,00
RESERVA DE CONTINGÊNCIA	280.574,00	187.874,00	0,00	0,00	187.874,00	0,00	0,00	187.874,00	0,00	0,00
DESPESAS (INTRA-ORÇAMENTÁRIAS) (IX)	0,00	0,00	0,00	0,00	0,00	0,00	0,00	0,00	0,00	0,00
<b>SUB TOTAL DAS DESPESAS (X) (VIII + IX)</b>	<b>49.076.803,00</b>	<b>49.841.164,19</b>	<b>9.731.120,68</b>	<b>9.731.120,68</b>	<b>40.110.043,51</b>	<b>3.585.194,55</b>	<b>3.585.194,55</b>	<b>46.255.969,64</b>	<b>2.972.654,06</b>	<b>0,00</b>
<b>AMORTIZAÇÃO DA DÍVIDA / REFINANCIAMENT</b>	0,00	0,00	0,00	0,00	0,00	0,00	0,00	0,00	0,00	0,00
Amortização da Dívida Interna	0,00	0,00	0,00	0,00	0,00	0,00	0,00	0,00	0,00	0,00
Dívida Mobiliária	0,00	0,00	0,00	0,00	0,00	0,00	0,00	0,00	0,00	0,00
Outras Dívidas	0,00	0,00	0,00	0,00	0,00	0,00	0,00	0,00	0,00	0,00
Amortização da Dívida Externa	0,00	0,00	0,00	0,00	0,00	0,00	0,00	0,00	0,00	0,00
Dívida Mobiliária	0,00	0,00	0,00	0,00	0,00	0,00	0,00	0,00	0,00	0,00
Outras Dívidas	0,00	0,00	0,00	0,00	0,00	0,00	0,00	0,00	0,00	0,00
<b>TOTAL DAS DESPESAS (XII) = (X + XI)</b>	<b>49.076.803,00</b>	<b>49.841.164,19</b>	<b>9.731.120,68</b>	<b>9.731.120,68</b>	<b>40.110.043,51</b>	<b>3.585.194,55</b>	<b>3.585.194,55</b>	<b>46.255.969,64</b>	<b>2.972.654,06</b>	<b>0,00</b>
<b>SUPERÁVIT (XIII)</b>	-	-	-	-	-	-	0,00	-	-	-
<b>TOTAL COM SUPERÁVIT (XIV) = (XII + XIII)</b>	<b>49.076.803,00</b>	<b>49.841.164,19</b>	<b>9.731.120,68</b>	<b>9.731.120,68</b>	<b>-</b>	<b>3.585.194,55</b>	<b>3.585.194,55</b>	<b>-</b>	<b>2.972.654,06</b>	<b>0,00</b>

FONTE: Sistema de Contabilidade Pública, Unidade Responsável: PREFEITURA MUNICIPAL DE IBIPITANGA

  
HUMBERTO RAIMUNDO RODRIGUES DE OLIVEIRA  
Prefeito  
390.016.795-87

  
VANESSA SILVA OLIVEIRA MENEZES  
Secretária de Finanças  
406.701.388-43

-  
Contador

**PREFEITURA MUNICIPAL DE IBIPITANGA**  
RELATÓRIO RESUMIDO DA EXECUÇÃO ORÇAMENTÁRIA  
**DEMONSTRATIVO DA EXECUÇÃO DAS DESPESAS POR FUNÇÃO/SUBFUNÇÃO**  
ORÇAMENTOS FISCAL E DA SEGURIDADE SOCIAL  
JANEIRO A FEVEREIRO 2021 / BIMESTRE JANEIRO - FEVEREIRO

RREO - Anexo 2 (LRF, Art 52, Inciso II, Alínea "c")

R\$ 1,00

FUNÇÃO / SUBFUNÇÃO	DOTAÇÃO INICIAL	DOTAÇÃO ATUALIZADA (a)	Despesas Empenhadas			SALDO (c) = (a - b)	Despesas Liquidadas			SALDO (e) = (a - d)	INSCRITAS EM RESTOS A PAGAR NÃO PROCESSADOS (f)
			No Bimestre	Até o Bimestre (b)	% (b/total b)		No Bimestre	Até Bimestre (d)	% (d/total d)		
DESPESAS (EXCETO INTRA-ORÇAMENTÁRIAS) (I)	49.076.803,00	49.841.164,19	9.731.120,68	9.731.120,68	100,00 %	40.110.043,51	3.585.194,55	3.585.194,55	100,00 %	46.255.969,64	0,00
LEGISLATIVA	1.880.000,00	1.880.000,00	1.348.202,42	1.348.202,42	13,85 %	531.797,58	225.447,08	225.447,08	6,29 %	1.654.552,92	0,00
AÇÃO LEGISLATIVA	1.880.000,00	1.880.000,00	1.348.202,42	1.348.202,42	13,85 %	531.797,58	225.447,08	225.447,08	6,29 %	1.654.552,92	0,00
JUDICIÁRIA	60.000,00	60.000,00	9.550,62	9.550,62	0,10 %	50.449,38	9.550,62	9.550,62	0,27 %	50.449,38	0,00
AÇÃO JUDICIÁRIA	60.000,00	60.000,00	9.550,62	9.550,62	0,10 %	50.449,38	9.550,62	9.550,62	0,27 %	50.449,38	0,00
ESSENCIAL À JUSTIÇA	1.000,00	1.000,00	0,00	0,00	0,00 %	1.000,00	0,00	0,00	0,00 %	1.000,00	0,00
REPRESENTAÇÃO JUDICIAL E EXTRA JUDICI	1.000,00	1.000,00	0,00	0,00	0,00 %	1.000,00	0,00	0,00	0,00 %	1.000,00	0,00
ADMINISTRAÇÃO	4.715.000,00	4.766.700,00	1.594.946,14	1.594.946,14	16,39 %	3.171.753,86	374.922,30	374.922,30	10,46 %	4.391.777,70	0,00
ADMINISTRAÇÃO GERAL	4.097.000,00	4.108.000,00	1.320.887,11	1.320.887,11	13,57 %	2.787.112,89	333.472,30	333.472,30	9,30 %	3.774.527,70	0,00
ADMINISTRAÇÃO FINANCEIRA	445.000,00	485.700,00	258.700,00	258.700,00	2,66 %	227.000,00	40.450,00	40.450,00	1,13 %	445.250,00	0,00
FORMAÇÃO DE RECURSOS HUMANOS	10.000,00	10.000,00	0,00	0,00	0,00 %	10.000,00	0,00	0,00	0,00 %	10.000,00	0,00
ADMINISTRAÇÃO DE RECEITAS	8.000,00	8.000,00	0,00	0,00	0,00 %	8.000,00	0,00	0,00	0,00 %	8.000,00	0,00
COMUNICAÇÃO SOCIAL	155.000,00	155.000,00	15.359,03	15.359,03	0,16 %	139.640,97	1.000,00	1.000,00	0,03 %	154.000,00	0,00
SEGURANÇA PÚBLICA	30.000,00	30.000,00	0,00	0,00	0,00 %	30.000,00	0,00	0,00	0,00 %	30.000,00	0,00
POLICIAMENTO	30.000,00	30.000,00	0,00	0,00	0,00 %	30.000,00	0,00	0,00	0,00 %	30.000,00	0,00
ASSISTÊNCIA SOCIAL	1.472.881,00	1.514.440,20	214.634,12	214.634,12	2,21 %	1.299.806,08	48.891,17	48.891,17	1,36 %	1.465.549,03	0,00
ADMINISTRAÇÃO GERAL	216.645,00	283.204,20	58.000,00	58.000,00	0,60 %	225.204,20	8.157,00	8.157,00	0,23 %	275.047,20	0,00
ASSISTÊNCIA AO PORTADOR DE DEFICIÊNCI	5.000,00	5.000,00	0,00	0,00	0,00 %	5.000,00	0,00	0,00	0,00 %	5.000,00	0,00
ASSISTÊNCIA À CRIANÇA E AO ADOLESCENT	171.000,00	171.000,00	0,00	0,00	0,00 %	171.000,00	0,00	0,00	0,00 %	171.000,00	0,00
ASSISTÊNCIA COMUNITÁRIA	1.080.236,00	1.055.236,00	156.634,12	156.634,12	1,61 %	898.601,88	40.734,17	40.734,17	1,14 %	1.014.501,83	0,00
PREVIDÊNCIA SOCIAL	393.000,00	411.000,00	308.877,76	308.877,76	3,17 %	102.122,24	110.221,02	110.221,02	3,07 %	300.778,98	0,00
PREVIDÊNCIA BÁSICA	393.000,00	411.000,00	308.877,76	308.877,76	3,17 %	102.122,24	110.221,02	110.221,02	3,07 %	300.778,98	0,00
SAÚDE	12.745.669,00	13.468.470,99	1.650.008,94	1.650.008,94	16,96 %	11.818.462,05	869.385,67	869.385,67	24,25 %	12.599.085,32	0,00
ADMINISTRAÇÃO GERAL	6.000,00	728.801,99	0,00	0,00	0,00 %	728.801,99	0,00	0,00	0,00 %	728.801,99	0,00
ATENÇÃO BÁSICA	7.326.259,00	7.229.259,00	1.046.261,84	1.046.261,84	10,75 %	6.182.997,16	493.402,81	493.402,81	13,76 %	6.735.856,19	0,00
ASSISTÊNCIA HOSPITALAR E AMBULATORIAL	4.725.596,00	4.812.429,37	539.900,49	539.900,49	5,55 %	4.272.528,88	340.643,75	340.643,75	9,50 %	4.471.785,62	0,00
SUPORTE PROFILÁTICO E TERAPÊUTICO	195.030,00	195.030,00	25.559,99	25.559,99	0,26 %	169.470,01	5.559,99	5.559,99	0,16 %	189.470,01	0,00
VIGILÂNCIA SANITÁRIA	196.000,00	196.000,00	8.119,99	8.119,99	0,08 %	187.880,01	7.949,99	7.949,99	0,22 %	188.050,01	0,00
VIGILÂNCIA EPIDEMIOLÓGICA	296.784,00	306.950,63	30.166,63	30.166,63	0,31 %	276.784,00	21.829,13	21.829,13	0,61 %	285.121,50	0,00
EDUCAÇÃO	16.561.611,00	16.561.611,00	2.188.825,07	2.188.825,07	22,49 %	14.372.785,93	1.262.204,56	1.262.204,56	35,21 %	15.299.406,44	0,00
ADMINISTRAÇÃO GERAL	7.000,00	7.000,00	0,00	0,00	0,00 %	7.000,00	0,00	0,00	0,00 %	7.000,00	0,00
ENSINO FUNDAMENTAL	16.098.008,00	16.098.008,00	2.188.325,07	2.188.325,07	22,49 %	13.909.682,93	1.262.204,56	1.262.204,56	35,21 %	14.835.803,44	0,00
ENSINO MÉDIO	60.558,00	60.558,00	500,00	500,00	0,01 %	60.058,00	0,00	0,00	0,00 %	60.558,00	0,00
ENSINO SUPERIOR	3.000,00	3.000,00	0,00	0,00	0,00 %	3.000,00	0,00	0,00	0,00 %	3.000,00	0,00
EDUCAÇÃO INFANTIL	393.045,00	393.045,00	0,00	0,00	0,00 %	393.045,00	0,00	0,00	0,00 %	393.045,00	0,00

**PREFEITURA MUNICIPAL DE IBIPITANGA**  
RELATÓRIO RESUMIDO DA EXECUÇÃO ORÇAMENTÁRIA  
**DEMONSTRATIVO DA EXECUÇÃO DAS DESPESAS POR FUNÇÃO/SUBFUNÇÃO**  
ORÇAMENTOS FISCAL E DA SEGURIDADE SOCIAL  
JANEIRO A FEVEREIRO DE 2021 / BIMESTRE JANEIRO - FEVEREIRO

RREO - Anexo 2 (LRF, Art 52, Inciso II, Alínea "c")

R\$ 1,00

FUNÇÃO/ SUBFUNÇÃO	DOTAÇÃO INICIAL	DOTAÇÃO ATUALIZADA (a)	Despesas Empenhadas			SALDO (c) = (a - b)	Despesas Liquidadas			SALDO (e) = (a - d)	INSCRITAS EM RESTOS A PAGAR NÃO PROCESSADOS (f)
			No Bimestre	Até o Bimestre (b)	% (b/total b)		No Bimestre	Até Bimestre (d)	% (d/total d)		
CULTURA	715.076,00	715.076,00	0,00	0,00	0,00 %	715.076,00	0,00	0,00	0,00 %	715.076,00	0,00
DIFUSÃO CULTURAL	715.076,00	715.076,00	0,00	0,00	0,00 %	715.076,00	0,00	0,00	0,00 %	715.076,00	0,00
URBANISMO	7.072.264,00	7.487.264,00	1.949.924,86	1.949.924,86	20,04 %	5.537.339,14	361.068,22	361.068,22	10,07 %	7.126.195,78	0,00
INFRA-ESTRUTURA URBANA	5.959.264,00	6.396.264,00	1.855.484,86	1.855.484,86	19,07 %	4.540.779,14	308.573,22	308.573,22	8,61 %	6.087.690,78	0,00
SERVIÇOS URBANOS	1.113.000,00	1.091.000,00	94.440,00	94.440,00	0,97 %	996.560,00	52.495,00	52.495,00	1,46 %	1.038.505,00	0,00
HABITAÇÃO	360.000,00	235.000,00	0,00	0,00	0,00 %	235.000,00	0,00	0,00	0,00 %	235.000,00	0,00
HABITAÇÃO URBANA	360.000,00	235.000,00	0,00	0,00	0,00 %	235.000,00	0,00	0,00	0,00 %	235.000,00	0,00
SANEAMENTO	441.000,00	296.000,00	10.000,00	10.000,00	0,10 %	286.000,00	2.196,00	2.196,00	0,06 %	293.804,00	0,00
SANEAMENTO BÁSICO URBANO	441.000,00	296.000,00	10.000,00	10.000,00	0,10 %	286.000,00	2.196,00	2.196,00	0,06 %	293.804,00	0,00
GESTÃO AMBIENTAL	142.000,00	182.000,00	51.400,00	51.400,00	0,53 %	130.600,00	8.500,50	8.500,50	0,24 %	173.499,50	0,00
PRESERVAÇÃO E CONSERVAÇÃO AMBIENTA	85.000,00	125.000,00	51.100,00	51.100,00	0,53 %	73.900,00	8.500,50	8.500,50	0,24 %	116.499,50	0,00
CONTROLE AMBIENTAL	57.000,00	57.000,00	300,00	300,00	0,00 %	56.700,00	0,00	0,00	0,00 %	57.000,00	0,00
AGRICULTURA	759.000,00	595.000,00	73.071,00	73.071,00	0,75 %	521.929,00	14.073,00	14.073,00	0,39 %	580.927,00	0,00
ABASTECIMENTO	514.000,00	480.000,00	73.071,00	73.071,00	0,75 %	406.929,00	14.073,00	14.073,00	0,39 %	465.927,00	0,00
EXTENSÃO RURAL	245.000,00	115.000,00	0,00	0,00	0,00 %	115.000,00	0,00	0,00	0,00 %	115.000,00	0,00
COMÉRCIO E SERVIÇOS	5.000,00	5.000,00	0,00	0,00	0,00 %	5.000,00	0,00	0,00	0,00 %	5.000,00	0,00
FOMENTO AO TRABALHO	5.000,00	5.000,00	0,00	0,00	0,00 %	5.000,00	0,00	0,00	0,00 %	5.000,00	0,00
ENERGIA	80.000,00	80.000,00	0,00	0,00	0,00 %	80.000,00	0,00	0,00	0,00 %	80.000,00	0,00
ENERGIA ELÉTRICA	80.000,00	80.000,00	0,00	0,00	0,00 %	80.000,00	0,00	0,00	0,00 %	80.000,00	0,00
TRANSPORTE	683.728,00	683.728,00	30.000,00	30.000,00	0,31 %	653.728,00	24.038,80	24.038,80	0,67 %	659.689,20	0,00
TRANSPORTE RODOVIÁRIO	683.728,00	683.728,00	30.000,00	30.000,00	0,31 %	653.728,00	24.038,80	24.038,80	0,67 %	659.689,20	0,00
DESPORTO E LAZER	378.000,00	378.000,00	0,00	0,00	0,00 %	378.000,00	0,00	0,00	0,00 %	378.000,00	0,00
DESPORTO COMUNITÁRIO	378.000,00	378.000,00	0,00	0,00	0,00 %	378.000,00	0,00	0,00	0,00 %	378.000,00	0,00
ENCARGOS ESPECIAIS	301.000,00	303.000,00	301.679,75	301.679,75	3,10 %	1.320,25	274.695,61	274.695,61	7,66 %	28.304,39	0,00
SERVIÇO DA DÍVIDA INTERNA	301.000,00	303.000,00	301.679,75	301.679,75	3,10 %	1.320,25	274.695,61	274.695,61	7,66 %	28.304,39	0,00
RESERVA DE CONTINGÊNCIA	280.574,00	187.874,00	0,00	0,00	0,00 %	187.874,00	0,00	0,00	0,00 %	187.874,00	0,00
RESERVA DE CONTINGÊNCIA	280.574,00	187.874,00	0,00	0,00	0,00 %	187.874,00	0,00	0,00	0,00 %	187.874,00	0,00
DESPESAS INTRA-ORÇAMENTÁRIAS (III)	0,00	0,00	0,00	0,00	0,00 %	0,00	0,00	0,00	0,00 %	0,00	0,00
<b>TOTAL (III) = (I + II)</b>	<b>49.076.803,00</b>	<b>49.841.164,19</b>	<b>9.731.120,68</b>	<b>9.731.120,68</b>	<b>100,00 %</b>	<b>40.110.043,51</b>	<b>3.585.194,55</b>	<b>3.585.194,55</b>	<b>100,00 %</b>	<b>46.255.969,64</b>	<b>0,00</b>


FONTE: Sistema de Contabilidade Pública, Unidade Responsável: PREFEITURA MUNICIPAL DE IBIPITANGA

**PREFEITURA MUNICIPAL DE IBIPITANGA**  
RELATÓRIO RESUMIDO DA EXECUÇÃO ORÇAMENTÁRIA  
**DEMONSTRATIVO DA EXECUÇÃO DAS DESPESAS POR FUNÇÃO/SUBFUNÇÃO**  
ORÇAMENTOS FISCAL E DA SEGURIDADE SOCIAL  
JANEIRO A FEVEREIRO DE 2021 / BIMESTRE JANEIRO - FEVEREIRO

RREO - Anexo 2 (LRF, Art 52, Inciso II, Alínea "c")

R\$ 1,00

FUNÇÃO/ SUBFUNÇÃO	DOTAÇÃO INICIAL	DOTAÇÃO ATUALIZADA (a)	Despesas Empenhadas			SALDO (c) = (a - b)	Despesas Liquidadas			SALDO (e) = (a - d)	INSCRITAS EM RESTOS A PAGAR NÃO PROCESSADOS (f)
			No Bimestre	Até o Bimestre (b)	% (b/total b)		No Bimestre	Até Bimestre (d)	% (d/total d)		

  
HUMBERTO RAIMUNDO RODRIGUES DE OLIVEIRA  
Prefeito  
390.016.795-87

  
VANESSA SILVA OLIVEIRA MENEZES  
Secretária de Finanças  
406.701.388-43

-  
Contador

**PREFEITURA MUNICIPAL DE IBIPITANGA**  
RELATÓRIO RESUMIDO DA EXECUÇÃO ORÇAMENTÁRIA  
**DEMONSTRATIVO DA RECEITA CORRENTE LÍQUIDA**  
ORÇAMENTOS FISCAL E DA SEGURIDADE SOCIAL  
Fevereiro / 2021

RREO - Anexo 3 (LRF, Art 53, inciso I)

R\$ 1,00

ESPECIFICAÇÃO	EVOLUÇÃO DA RECEITA REALIZADA NOS ÚLTIMOS 12 MESES												TOTAL (ÚLTIMOS 12 MESES)	PREVISÃO ATUALIZADA 2021
	3/2020	4/2020	5/2020	6/2020	7/2020	8/2020	9/2020	10/2020	11/2020	12/2020	1/2021	2/2021		
<b>RECEITAS CORRENTES (I)</b>	2.708.345,31	2.946.234,22	2.947.599,17	3.237.985,44	3.714.638,49	4.513.944,89	3.177.510,34	3.069.464,00	3.512.384,58	4.497.579,06	3.432.011,20	4.024.490,32	41.782.187,02	51.097.212,00
Receita Tributária	43.982,91	44.076,51	62.033,92	44.859,38	108.223,24	53.017,88	48.908,04	53.314,16	68.952,13	113.331,00	45.268,36	67.784,74	752.832,27	2.178.292,00
IPTU	569,70	220,65	0,00	505,10	964,00	23,40	692,10	337,18	6.947,16	10.125,88	1.406,06	1.345,85	23.137,08	147.991,00
ISS	29.578,25	25.484,91	45.058,01	28.664,89	78.072,61	38.486,76	38.551,62	34.116,42	45.755,66	78.841,48	40.423,18	51.913,85	534.947,64	1.074.962,00
ITBI	0,00	0,00	0,00	0,00	0,00	400,00	0,00	0,00	0,00	0,00	0,00	0,00	40,00	26.113,00
IRRF	9.714,96	16.950,95	16.255,91	11.732,32	27.506,63	13.115,22	8.924,32	17.771,00	15.509,75	22.703,64	0,00	9.445,04	169.629,74	759.067,00
Outras Receitas Tributárias	3.200,00	1.420,00	720,00	3.957,07	1.680,00	992,50	740,00	1.089,56	739,56	1.660,00	3.439,12	5.080,00	24.717,81	170.159,00
Receita de Contribuições	0,00	0,00	0,00	0,00	0,00	0,00	0,00	0,00	0,00	0,00	0,00	0,00	0,00	11.752,00
Receita Patrimonial	3.040,79	23.472,41	2.105,24	1.754,79	1.322,64	593,15	412,11	594,41	525,15	428,05	399,74	558,73	35.207,21	299.852,00
Receita Agropecuária	0,00	0,00	0,00	0,00	0,00	0,00	0,00	0,00	0,00	0,00	0,00	0,00	0,00	0,00
Receita Industrial	0,00	0,00	0,00	0,00	0,00	0,00	0,00	0,00	0,00	0,00	0,00	0,00	0,00	2.674,00
Receita de Serviços	0,00	0,00	0,00	0,00	0,00	0,00	0,00	0,00	0,00	0,00	0,00	0,00	0,00	436.948,00
Transferências Correntes	2.659.366,61	2.878.685,30	2.862.143,10	3.151.905,64	3.644.558,24	4.460.333,86	3.127.190,19	3.013.555,43	3.439.178,95	4.378.320,01	3.385.767,36	3.956.146,85	40.957.151,54	47.766.212,00
Cota-Parte do FPM	1.128.395,93	1.106.077,82	1.155.600,91	940.850,30	1.622.313,24	1.030.532,47	830.102,99	1.116.983,54	1.480.477,07	2.207.505,68	1.612.742,45	2.113.896,44	16.345.478,84	20.827.613,00
Cota-Parte do ICMS	277.943,31	199.769,71	196.874,46	236.932,55	207.378,69	253.053,79	289.672,18	274.790,06	286.521,23	439.707,34	228.545,05	291.448,73	3.182.637,10	3.343.660,00
Cota-Parte do IPVA	25.014,08	11.046,48	30.423,75	40.175,66	58.835,50	51.693,86	47.829,14	34.943,16	28.151,21	25.080,39	33.928,48	33.308,38	420.427,09	448.416,00
Cota-Parte do ITR	12,27	0,00	40,99	12,65	21,19	100,22	1.631,94	1.063,01	0,00	0,00	0,00	0,00	2.882,27	4.284,00
Transferências da LC 87/1996	0,00	0,00	0,00	0,00	0,00	0,00	0,00	0,00	0,00	0,00	0,00	0,00	0,00	37.001,00
Transferências da LC 61/1989	1.713,58	5.396,84	1.533,29	1.378,87	4.134,02	1.915,66	2.250,17	6.241,68	2.822,91	2.968,96	4.432,39	2.053,95	36.842,32	101.918,00
Transferências do FUNDEB	722.592,71	905.952,93	674.313,11	644.180,46	725.708,56	742.011,33	784.347,90	812.377,12	892.555,80	1.111.698,45	738.436,05	762.049,65	9.516.224,07	9.240.558,00
Outras Transferências Correntes	503.694,73	650.441,52	803.356,59	1.288.375,15	1.026.167,04	2.381.026,53	1.171.355,87	767.156,66	748.650,73	591.359,19	767.682,94	753.392,70	11.452.656,85	13.762.762,00
Outras Receitas Correntes	2.875,00	0,00	21.316,91	39.465,63	-39.465,63	0,00	1.000,00	2.000,00	3.728,35	5.500,00	575,74	0,00	36.996,00	401.482,00
DEDUÇÕES (II)	-286.273,00	-263.378,69	-276.587,92	-243.594,08	-246.264,61	-267.075,94	-233.847,13	-285.555,83	-399.029,77	-403.293,21	-375.043,11	-487.730,00	-3.727.673,29	-4.618.432,00
Contrib. do Servidor para o Plano de Previdência	0,00	0,00	0,00	0,00	0,00	0,00	0,00	0,00	0,00	0,00	0,00	0,00	0,00	0,00
Compensação Financ. entre Regimes Previdência	0,00	0,00	0,00	0,00	0,00	0,00	0,00	0,00	0,00	0,00	0,00	0,00	0,00	0,00
Dedução de Receita para Formação do FUNDEB	-286.273,00	-263.378,69	-276.587,92	-243.594,08	-246.264,61	-267.075,94	-233.847,13	-285.555,83	-399.029,77	-403.293,21	-375.043,11	-487.730,00	-3.727.673,29	-4.618.432,00
<b>RECEITA CORRENTE LÍQUIDA (III) = (I - II)</b>	2.422.072,31	2.682.855,53	2.671.011,25	2.994.391,36	3.468.373,88	4.246.868,95	2.943.663,21	2.783.908,17	2.853.354,81	4.094.285,85	3.056.968,09	3.536.760,32	37.754.513,73	45.678.780,00
(-) Transferências obrigatórias da União relativas às emendas individuais (art. 166-A, § 1º, da CF) (IV)	0,00	0,00	0,00	0,00	0,00	0,00	0,00	0,00	300.000,00	0,00	0,00	0,00	300.000,00	800.000,00
<b>RECEITA CORRENTE LÍQUIDA AJUSTADA PARA CÁLCULO DOS LIMITES DE ENDIVIDAMENTO (V) = (III - IV)</b>	2.422.072,31	2.682.855,53	2.671.011,25	2.994.391,36	3.468.373,88	4.246.868,95	2.943.663,21	2.783.908,17	2.853.354,81	4.094.285,85	3.056.968,09	3.536.760,32	37.754.513,73	45.678.780,00
(-) Transferências obrigatórias da União relativas às emendas bancadas (art. 166, § 16, da CF) (VI)	0,00	0,00	0,00	0,00	200.000,00	0,00	0,00	0,00	0,00	0,00	0,00	0,00	200.000,00	0,00
<b>RECEITA CORRENTE LÍQUIDA AJUSTADA PARA CÁLCULO DOS LIMITES DA DESPESA COM PESSOAL (VII) = (V - VI)</b>	2.422.072,31	2.682.855,53	2.671.011,25	2.994.391,36	3.268.373,88	4.246.868,95	2.943.663,21	2.783.908,17	2.853.354,81	4.094.285,85	3.056.968,09	3.536.760,32	37.754.513,73	45.678.780,00

FONTE: Sistema de Contabilidade Pública, Unidade Responsável: PREFEITURA MUNICIPAL DE IBIPITANGA

HUMBERTO RAIMUNDO RODRIGUES DE OLIVEIRA  
Prefeito  
390.016.795-87

VANESSA SILVA OLIVEIRA MENEZES  
Secretária de Finanças  
406.701.388-43

Contador

**PREFEITURA MUNICIPAL DE IBIPITANGA**  
**RELATÓRIO RESUMIDO DA EXECUÇÃO ORÇAMENTÁRIA**  
**DEMONSTRATIVO DAS RECEITAS E DESPESAS PREVIDENCIÁRIAS DO REGIME PRÓPRIO DE PREVIDÊNCIA DOS SERVIDORES**  
**ORÇAMENTO DA SEGURIDADE SOCIAL**  
**JANEIRO A FEVEREIRO 2021 / BIMESTRE JANEIRO - FEVEREIRO**

RREO - ANEXO 4 (LRF, Art 53, inciso II)

Em reais

PLANO PREVIDENCIÁRIO				
RECEITAS PREVIDENCIÁRIAS - RPPS	PREVISÃO INICIAL	PREVISÃO ATUALIZADA	RECEITAS REALIZADAS	
			Até o Bimestre/ 2021	Até o Bimestre/
RECEITAS CORRENTES (I)	0,00	0,00	0,00	0,00
Receita de Contribuições dos Segurados	0,00	0,00	0,00	0,00
Civil	0,00	0,00	0,00	0,00
Ativo	0,00	0,00	0,00	0,00
Inativo	0,00	0,00	0,00	0,00
Pensionista	0,00	0,00	0,00	0,00
Militar	0,00	0,00	0,00	0,00
Ativo	0,00	0,00	0,00	0,00
Inativo	0,00	0,00	0,00	0,00
Pensionista	0,00	0,00	0,00	0,00
Receita de Contribuições Patronais	0,00	0,00	0,00	0,00
Civil	0,00	0,00	0,00	0,00
Ativo	0,00	0,00	0,00	0,00
Inativo	0,00	0,00	0,00	0,00
Pensionista	0,00	0,00	0,00	0,00
Militar	0,00	0,00	0,00	0,00
Ativo	0,00	0,00	0,00	0,00
Inativo	0,00	0,00	0,00	0,00
Pensionista	0,00	0,00	0,00	0,00
Em Regime de Parcelamento de Débitos	0,00	0,00	0,00	0,00
Receita Patrimonial	0,00	0,00	0,00	0,00
Receitas Imobiliárias	0,00	0,00	0,00	0,00
Receitas de Valores Mobiliários	0,00	0,00	0,00	0,00
Outras Receitas Patrimoniais	0,00	0,00	0,00	0,00
Receita de Serviços	0,00	0,00	0,00	0,00
Outras Receitas Correntes	0,00	0,00	0,00	0,00
Compensação Previdenciária do RGPS para o RPPS	0,00	0,00	0,00	0,00
Aportes Periódicos para Amortização de Déficit Atuarial do RPPS (II)	0,00	0,00	0,00	0,00
Demais Receitas Correntes	0,00	0,00	0,00	0,00
RECEITAS DE CAPITAL (III)	0,00	0,00	0,00	0,00
Alienação de Bens, Direitos e Ativos	0,00	0,00	0,00	0,00
Amortização de Empréstimos	0,00	0,00	0,00	0,00
Outras Receitas de Capital	0,00	0,00	0,00	0,00
<b>TOTAL DAS RECEITAS PREVIDENCIÁRIAS RPPS - (IV) = (I + III - II)</b>	<b>0,00</b>	<b>0,00</b>	<b>0,00</b>	<b>0,00</b>

DESPESAS PREVIDENCIÁRIAS - RPPS	DOTAÇÃO INICIAL	DOTAÇÃO ATUALIZADA	DESPESAS EMPENHADAS		DESPESAS LIQUIDADAS		INSCRITAS EM RESTOS A PAGAR NÃO PROCESSADOS	
			Até o Bimestre/ 2021	Até o Bimestre/ 2020	Até o Bimestre/ 2021	Até o Bimestre/ 2020	E 2021	E 2020
Benefícios - Civil	0,00	0,00	0,00	0,00	0,00	0,00	0,00	0,00
Aposentadorias	0,00	0,00	0,00	0,00	0,00	0,00	0,00	0,00
Pensões	0,00	0,00	0,00	0,00	0,00	0,00	0,00	0,00
Outros Benefícios Previdenciários	0,00	0,00	0,00	0,00	0,00	0,00	0,00	0,00
Benefícios - Militar	0,00	0,00	0,00	0,00	0,00	0,00	0,00	0,00
Reformas	0,00	0,00	0,00	0,00	0,00	0,00	0,00	0,00
Pensões	0,00	0,00	0,00	0,00	0,00	0,00	0,00	0,00
Outros Benefícios Previdenciários	0,00	0,00	0,00	0,00	0,00	0,00	0,00	0,00
Outras Despesas Previdenciárias	0,00	0,00	0,00	0,00	0,00	0,00	0,00	0,00
Compensação Previdenciária do RPPS para o RGPS	0,00	0,00	0,00	0,00	0,00	0,00	0,00	0,00
Demais Despesas Previdenciárias	0,00	0,00	0,00	0,00	0,00	0,00	0,00	0,00
<b>TOTAL DAS DESPESAS PREVIDENCIÁRIAS - RPPS (VII) = (V + VI)</b>	<b>0,00</b>	<b>0,00</b>	<b>0,00</b>	<b>0,00</b>	<b>0,00</b>	<b>0,00</b>	<b>0,00</b>	<b>0,00</b>
<b>RESULTADO PREVIDENCIÁRIO (VIII) = (IV - VII)</b>	<b>0,00</b>	<b>0,00</b>	<b>-</b>	<b>-</b>	<b>0,00</b>	<b>0,00</b>	<b>-</b>	<b>-</b>

<u>RECURSOS RPPS ARRECADADOS EM EXERCÍCIOS ANTERIORES</u>		PREVISÃO ORÇAMENTÁRIA			
VALOR		0,00			
<u>RESERVA ORÇAMENTÁRIA DO RPPS</u>		PREVISÃO ORÇAMENTÁRIA			
VALOR		0,00			
<u>APORTES DE RECURSOS PARA O PLANO PREVIDENCIÁRIO DO RPPS</u>		APORTES REALIZADOS			
Plano de Amortização - Contribuição Patronal Suplementar		0,00			
Plano de Amortização - Aporte Periódico de Valores Predefinidos		0,00			
Outros Aportes para o RPPS		0,00			
Recursos para Cobertura de Déficit Financeiro		0,00			
<u>BENS E DIREITOS DO RPPS</u>		PERÍODO DE REFERÊNCIA			
		2021		2020	
Caixa e Equivalentes de Caixa		0,00		0,00	
Investimentos e Aplicações		0,00		0,00	
Outros Bens e Direitos		0,00		0,00	
<u>PLANO FINANCEIRO</u>					
<u>RECEITAS PREVIDENCIÁRIAS - RPPS</u>	PREVISÃO	PREVISÃO	RECEITAS REALIZADAS		
			Até o Bimestre/ 2021	Até o Bimestre/ 2020	
RECEITAS CORRENTES (IX)	0,00	0,00	0,00	0,00	
Receita de Contribuições dos Segurados	0,00	0,00	0,00	0,00	
Civil	0,00	0,00	0,00	0,00	
Ativo	0,00	0,00	0,00	0,00	
Inativo	0,00	0,00	0,00	0,00	
Pensionista	0,00	0,00	0,00	0,00	
Militar	0,00	0,00	0,00	0,00	
Ativo	0,00	0,00	0,00	0,00	
Inativo	0,00	0,00	0,00	0,00	
Pensionista	0,00	0,00	0,00	0,00	
Receita de Contribuições Patronais	0,00	0,00	0,00	0,00	
Civil	0,00	0,00	0,00	0,00	
Ativo	0,00	0,00	0,00	0,00	
Inativo	0,00	0,00	0,00	0,00	
Pensionista	0,00	0,00	0,00	0,00	
Militar	0,00	0,00	0,00	0,00	
Ativo	0,00	0,00	0,00	0,00	
Inativo	0,00	0,00	0,00	0,00	
Pensionista	0,00	0,00	0,00	0,00	
Em Regime de Parcelamento de Débitos	0,00	0,00	0,00	0,00	
Receita Patrimonial	0,00	0,00	0,00	0,00	
Receitas Imobiliárias	0,00	0,00	0,00	0,00	
Receitas de Valores Mobiliários	0,00	0,00	0,00	0,00	
Outras Receitas Patrimoniais	0,00	0,00	0,00	0,00	
Receita de Serviços	0,00	0,00	0,00	0,00	
Outras Receitas Correntes	0,00	0,00	0,00	0,00	
Compensação Previdenciária do RGPS para o RPPS	0,00	0,00	0,00	0,00	
Demais Receitas Correntes	0,00	0,00	0,00	0,00	
RECEITAS DE CAPITAL (IX)	0,00	0,00	0,00	0,00	
Alienação de Bens, Direitos e Ativos	0,00	0,00	0,00	0,00	
Amortização de Empréstimos	0,00	0,00	0,00	0,00	
Outras Receitas de Capital	0,00	0,00	0,00	0,00	
<b>TOTAL DAS RECEITAS PREVIDENCIÁRIAS RPPS - (IV) = (I + III - II)</b>	<b>0,00</b>	<b>0,00</b>	<b>0,00</b>	<b>0,00</b>	



DESPESAS PREVIDENCIÁRIAS - RPPS	DOTAÇÃO	DOTAÇÃO ATUALIZADA	DESPESAS EMPENHADAS		DESPESAS LIQUIDADAS		INSCRITAS EM RESTOS A PAGAR NÃO PROCESSADOS	
			Até o Bimestre/ 2021	Até o Bimestre/ 2020	Até o Bimestre/ 2021	Até o Bimestre/ 2020	Até o Bimestre/ 2021	Até o Bimestre/ 2020
Benefícios - Civil	0,00	0,00	0,00	0,00	0,00	0,00	0,00	0,00
Aposentadorias	0,00	0,00	0,00	0,00	0,00	0,00	0,00	0,00
Pensões	0,00	0,00	0,00	0,00	0,00	0,00	0,00	0,00
Outros Benefícios Previdenciários	0,00	0,00	0,00	0,00	0,00	0,00	0,00	0,00
Benefícios - Militar	0,00	0,00	0,00	0,00	0,00	0,00	0,00	0,00
Reformas	0,00	0,00	0,00	0,00	0,00	0,00	0,00	0,00
Pensões	0,00	0,00	0,00	0,00	0,00	0,00	0,00	0,00
Outros Benefícios Previdenciários	0,00	0,00	0,00	0,00	0,00	0,00	0,00	0,00
Outras Despesas Previdenciárias	0,00	0,00	0,00	0,00	0,00	0,00	0,00	0,00
Compensação Previdenciária do RPPS para o RGPS	0,00	0,00	0,00	0,00	0,00	0,00	0,00	0,00
Demais Despesas Previdenciárias	0,00	0,00	0,00	0,00	0,00	0,00	0,00	0,00
<b>TOTAL DAS DESPESAS PREVIDENCIÁRIAS - RPPS (VII) = (V + VI)</b>	0,00	0,00	0,00	0,00	0,00	0,00	0,00	0,00

<b>RESULTADO PREVIDENCIÁRIO (VIII) = (IV - VII)</b>	0,00	0,00	-	-	0,00	0,00	-	-
---	------	------	---	---	------	------	---	---


APORTES DE RECURSOS PARA O PLANO FINANCEIRO DO RPPS	APORTES REALIZADOS
Recursos para Cobertura de Déficit Financeiro	0,00
Recursos para Cobertura de Déficit Financeiro	0,00


RECEITAS DA ADMINISTRAÇÃO - RPPS	PREVISÃO INICIAL	PREVISÃO ATUALIZADA	RECEITAS REALIZADAS	
			Até o Bimestre/ 2021	Até o Bimestre/ 2020
RECEITAS CORRENTES	0,00	0,00	0,00	0,00
<b>TOTAL DAS RECEITAS DA ADMINISTRAÇÃO - RPPS - (XII)</b>	0,00	0,00	0,00	0,00

DESPESAS DA ADMINISTRAÇÃO - RPPS	DOTAÇÃO INICIAL	DOTAÇÃO ATUALIZADA	DESPESAS EMPENHADAS		DESPESAS LIQUIDADAS		INSCRITAS EM RESTOS A PAGAR NÃO PROCESSADOS	
			Até o Bimestre/ 2021	Até o Bimestre/ 2020	Até o Bimestre/ 2021	Até o Bimestre/ 2020	E 2021	E 2020
DESPESAS CORRENTES (XIII)	0,00	0,00	0,00	0,00	0,00	0,00	0,00	0,00
DESPESAS DE CAPITAL (XIV)	0,00	0,00	0,00	0,00	0,00	0,00	0,00	0,00
<b>TOTAL DAS DESPESAS DA ADMINISTRAÇÃO - RPPS (XV)=(XIII + XIV)</b>	0,00	0,00	0,00	0,00	0,00	0,00	0,00	0,00

<b>RESULTADO DA ADMINISTRAÇÃO RPPS (XVI)=(XII - XV)</b>	0,00	0,00	-	-	0,00	0,00	-	-
---	------	------	---	---	------	------	---	---

FONTE:

  
MBERTO RAIMUNDO RODRIGUES DE OLIVEI  
Prefeito  
390.016.795-87

  
VANESSA SILVA OLIVEIRA MENEZES  
Secretária de Finanças  
406.701.388-43

-  
Contador  
.

**PREFEITURA MUNICIPAL DE IBIPITANGA**  
RELATÓRIO RESUMIDO DA EXECUÇÃO ORÇAMENTÁRIA  
**DEMONSTRATIVO DOS RESULTADOS PRIMÁRIO E NOMINAL**  
ORÇAMENTOS FISCAL E DA SEGURIDADE SOCIAL  
JANEIRO - FEVEREIRO DE 2021 / JANEIRO - FEVEREIRO

RREO - Anexo 6 (LRF, art 53, inciso III)

Em reais

RECEITAS PRIMÁRIAS	PREVISÃO ATUALIZADA	ACIMA DA LINHA	
		Até o Bimestre/2021	
		RECEITAS REALIZADAS (a)	
RECEITAS CORRENTES (I)	46.478.780,00	6.593.728,41	
Impostos, Taxas e Contribuições de Melhoria	2.178.292,00	113.053,10	
IPTU	147.991,00	2.751,91	
ISS	1.074.962,00	92.337,03	
ITBI	26.113,00	0,00	
IRRF	759.067,00	9.445,04	
Outros Impostos, Taxas e Contribuições de Melhoria	170.159,00	8.519,12	
Contribuições	11.752,00	0,00	
Receita Patrimonial	299.852,00	958,47	
Aplicações Financeiras (II)	294.518,00	958,47	
Outras Receitas Patrimoniais	5.334,00	0,00	
Transferências Correntes	43.147.780,00	6.479.141,10	
Cota-Parte do FPM	16.984.258,00	2.981.311,16	
Cota-Parte do ICMS	2.674.928,00	415.995,05	
Cota-Parte do IPVA	358.733,00	53.787,21	
Cota-Parte do ITR	3.427,00	0,00	
Trans ferências da LC 87/1996	29.601,00	0,00	
Trans ferências da LC 61/1989	33.621,00	4.564,88	
Trans ferências do FUNDEB	12.367.131,00	2.164.749,45	
Outras Trans ferências Correntes	10.696.081,00	858.733,35	
Demais Receitas Correntes	841.104,00	575,74	
Outras Receitas Financeiras (III)	0,00	0,00	
Receitas Correntes Restantes	841.104,00	575,74	
RECEITAS PRIMÁRIAS CORRENTES (IV) = (I - II - III)	46.184.262,00	6.592.769,94	
RECEITAS DE CAPITAL (V)	2.598.023,00	0,00	
Operações de Crédito (VI)	30.000,00	0,00	
Amortização de Empréstimos (VII)	0,00	0,00	
Alienação de Bens	42.838,00	0,00	
Receitas de Alienação de Investimentos Temporários(VIII)	0,00	0,00	
Receitas de Alienação de Investimentos Permanentes(IX)	0,00	0,00	
Outras Alienações de Bens	42.838,00	0,00	
Transferências de Capital	2.525.185,00	0,00	
Convênios	1.720.000,00	0,00	
Outras Transferências de Capital	805.185,00	0,00	
Outras Receitas de Capital	0,00	0,00	
Outras Receitas de Capital Não Primárias (X)	0,00	0,00	
Outras Receitas de Capital Primárias	0,00	0,00	
RECEITAS PRIMÁRIAS DE CAPITAL(XI)=(V-VI-VII-VIII-IX-X)	2.568.023,00	0,00	
RECEITA PRIMÁRIA TOTAL(XII) = (IV + XI)	48.752.285,00	6.592.769,94	

DESPESAS PRIMÁRIAS	DOTAÇÃO ATUALIZADA	Até o Bimestre/2021						
		DESPESAS EMPENHADAS	DESPESAS LIQUIDADAS	DESPESAS PAGAS (a)	RESTOS PAGAR PROCESSADO PAGOS	RESTOS A PAGAR NÃO PROCESSADOS		
						LIQUIDADOS	PAGOS (c)	
DESPESAS CORRENTES (XIII)	42.170.587,84	8.581.336,93	3.307.394,94	2.697.958,45	99.755,75	312,77	312,77	
Pessoal e Encargos Sociais	23.057.021,07	5.613.129,23	2.511.241,73	2.148.544,47	0,00	0,00	0,00	
Juros e Encargos da Dívida (XIV)	1.000,00	0,00	0,00	0,00	0,00	0,00	0,00	
Outras Despesas Correntes	19.112.566,77	2.968.207,70	796.153,21	549.413,98	99.755,75	312,77	312,77	
Transferências Constitucionais e Legais	0,00	0,00	0,00	0,00	0,00	0,00	0,00	
Demais Despesas Correntes	19.112.566,77	2.968.207,70	796.153,21	549.413,98	99.755,75	312,77	312,77	
DESPESAS PRIMÁRIAS CORRENTES (XV) = (XIII - XIV)	42.169.587,84	8.581.336,93	3.307.394,94	2.697.958,45	99.755,75	312,77	312,77	
DESPESAS DE CAPITAL (XVI)	7.482.702,35	1.149.783,75	277.799,61	274.695,61	0,00	0,00	0,00	
Investimento	7.035.702,35	848.104,00	3.104,00	0,00	0,00	0,00	0,00	
Inversões Financeiras	145.000,00	0,00	0,00	0,00	0,00	0,00	0,00	
Concessão de Empréstimos e Financiamentos (XVII)	0,00	0,00	0,00	0,00	0,00	0,00	0,00	
Aquisição de Título de Capital já Integralizado (XVIII)	0,00	0,00	0,00	0,00	0,00	0,00	0,00	
Aquisição de Título de Crédito (XIX)	0,00	0,00	0,00	0,00	0,00	0,00	0,00	
Demais Inversões Financeiras	145.000,00	0,00	0,00	0,00	0,00	0,00	0,00	
Amortização da Dívida (XX)	302.000,00	301.679,75	274.695,61	274.695,61	0,00	0,00	0,00	
DESPESAS PRIMÁRIAS DE CAPITAL (XXI)=(XVI-XVII-XVIII-XIX-XX)	7.180.702,35	848.104,00	3.104,00	0,00	0,00	0,00	0,00	
RESERVA DE CONTINGÊNCIA (XXII)	187.874,00	0,00	0,00	0,00	0,00	0,00	0,00	
DESPESA PRIMÁRIA TOTAL (XXIII) = (XV + XXI + XXII)	49.538.164,19	9.429.440,93	3.310.498,94	2.697.958,45	99.755,75	312,77	312,77	
<b>RESULTADO PRIMÁRIO - Acima da Linha (XXIV) = [XIIa - (XXIIIa + XXIIIb + XXIIIc)]</b>							3.794.742,97	
<b>META FISCAL PARA O RESULTADO PRIMÁRIO</b>							<b>VALOR CORRENTE</b>	
Meta fixada no Anexo de Metas Fiscais da LDO para o exercício de referência							(546.310,37)	

**PREFEITURA MUNICIPAL DE IBIPITANGA**  
RELATÓRIO RESUMIDO DA EXECUÇÃO ORÇAMENTÁRIA  
**DEMONSTRATIVO DOS RESULTADOS PRIMÁRIO E NOMINAL**  
ORÇAMENTOS FISCAL E DA SEGURIDADE SOCIAL  
JANEIRO - FEVEREIRO DE 2021 / JANEIRO - FEVEREIRO

RREO - Anexo 6 (LRF, art 53, inciso III)

Em reais

<u>JUROS NOMINAIS</u>	Até o Bimestre/2021
	<b>VALOR INCORRIDO</b>
JUROS E ENCARGOS ATIVOS (XXV)	958,47
JUROS E ENCARGOS PASSIVOS (XXVI)	0,00

<b>RESULTADO NOMINAL - Acima da Linha (XXVII) = XXIV + (XXV - XXVI)</b>	3.795.701,44
---	--------------

<u>META FISCAL PARA O RESULTADO NOMINAL</u>	VALOR CORRENTE
Meta fixada no Anexo de Metas Fiscais da LDO para o exercício de referência	482.068,52

**ABAIXO DA LINHA**

<u>CÁLCULO DO RESULTADO NOMINAL</u>	<u>SALDO</u>	
	Em 31/Dez/2020	Em 1º Bimestre
DÍVIDA CONSOLIDADA (XXVIII)	18.569.207,07	18.297.527,32
DEDUÇÕES (XXIX)	(172.000,00)	(172.000,00)
Disponibilidade de Caixa	(172.000,00)	(172.000,00)
Disponibilidade de Caixa Bruta	0,00	0,00
(-) Restos a Pagar Processados (XXX)	172.000,00	172.000,00
Demais Haveres Financeiros	0,00	0,00
DÍVIDA CONSOLIDADA LÍQUIDA (XXXI) = (XXVIII - XXIX)	18.741.207,07	18.469.527,32

<b>RESULTADO NOMINAL - Abaixo da Linha (XXXII) = (XXXIa - XXXIb)</b>	271.679,75
--	------------

<u>AJUSTE METODOLÓGICO</u>	Até o Bimestre 2021
VARIAÇÃO SALDO RPP = (XXXIII) = (XXXa - XXXb)	0,00
RECEITA DE ALIENAÇÃO DE INVESTIMENTOS PERMANENTES (IX)	0,00
PASSIVOS RECONHECIDOS NA DC (XXXIV)	0,00
VARIAÇÃO CAMBIAL (XXXV)	0,00
PAGAMENTO DE PRECATÓRIOS INTEGRANTES DA DC (XXXVI)	0,00
AJUSTES RELATIVOS AO RPPS (XXXVII)	0,00
OUTROS AJUSTES (XXXVIII)	0,00
<b>RESULTADO NOMINAL AJUSTADO - Abaixo da Linha (XXXIX) = (XXXII - XXXIII - IX + XXXIV + XXXV - XXXVI + XXXVII + XXXVIII)</b>	271.679,75

<b>RESULTADO PRIMÁRIO - Abaixo da Linha (XL) = XXXIX - (XXV - XXVI)</b>	270.721,28
---	------------

<u>INFORMAÇÕES ADICIONAIS</u>	<u>PREVISÃO ORÇAMENTÁRIA</u>
SALDO DE EXERCÍCIOS ANTERIORES	49.076.803,00
Recursos Arrecadados em Exercícios Anteriores - RPPS	49.076.803,00
Superávit Financeiro Utilizado para Abertura e Reabertura de Créditos Adicionais	0,00
RESERVA ORÇAMENTÁRIA DO RPPS	50.525.443,63

Fonte: Sistema de Contabilidade Pública, Unidade Responsável: PREFEITURA MUNICIPAL DE IBIPITANGA

  
\_\_\_\_\_  
MBERTO RAIMUNDO RODRIGUES DE OLIVEI  
Prefeito  
390.016.795-87

  
\_\_\_\_\_  
VANESSA SILVA OLIVEIRA MENEZES  
Secretária de Finanças  
406.701.388-43

-  
\_\_\_\_\_  
Contador  
.

**PREFEITURA MUNICIPAL DE IBIPITANGA**  
RELATÓRIO RESUMIDO DA EXECUÇÃO ORÇAMENTÁRIA  
**DEMONSTRATIVO DOS RESTOS A PAGAR POR PODER E ÓRGÃO**  
ORÇAMENTOS FISCAL E DA SEGURIDADE SOCIAL  
JANEIRO A FEVEREIRO 2021 / BIMESTRE JANEIRO - FEVEREIRO

RREO - Anexo 7 (LRF, art. 53, inciso V)

RS 1,00

PODER / ORGÃO	RESTOS A PAGAR PROCESSADOS					RESTOS A PAGAR NÃO PROCESSADOS					Saldo Total (a+b)	
	Inscritos		Pagos	Cancelados	Saldo (a)	Inscritos		Liquidados	Pagos	Cancelados		Saldo (b)
	Em Exercícios Anteriores	Em 31 de dezembro de				Em Exercícios Anteriores	Em 31 de dezembro de					
<b>RESTOS A PAGAR (EXCETO INTRA-ORÇAMENTAL)</b>	172.000,00	99.842,55	99.755,75	0,00	172.086,80	236,00	569,22	312,77	312,77	0,00	492,45	172.579,25
<b>EXECUTIVO</b>	172.000,00	99.842,55	99.755,75	0,00	172.086,80	0,00	0,00	0,00	0,00	0,00	0,00	172.086,80
FUNDO MUNICIPAL DE ASSISTÊNCIA SOCIAL	0,00	0,00	0,00	0,00	0,00	0,00	0,00	0,00	0,00	0,00	0,00	0,00
FUNDO MUNICIPAL DE SAÚDE	0,00	21.334,26	21.334,26	0,00	0,00	0,00	0,00	0,00	0,00	0,00	0,00	0,00
SECRETARIA MUNICIPAL DE AÇÃO SOCIAL	0,00	0,00	0,00	0,00	0,00	0,00	0,00	0,00	0,00	0,00	0,00	0,00
SECRETARIA MUNICIPAL DE EDUCAÇÃO	0,00	2.825,54	2.825,54	0,00	0,00	0,00	0,00	0,00	0,00	0,00	0,00	0,00
PREFEITURA MUNICIPAL DE IBIPITANGA	172.000,00	75.682,75	75.595,95	0,00	172.086,80	0,00	0,00	0,00	0,00	0,00	0,00	172.086,80
LEGISLATIVO	0,00	0,00	0,00	0,00	0,00	236,00	569,22	312,77	312,77	0,00	492,45	492,45
CÂMARA MUNICIPAL	0,00	0,00	0,00	0,00	0,00	236,00	569,22	312,77	312,77	0,00	492,45	492,45
RESTOS A PAGAR (INTRA-ORÇAMENTÁRIOS) (II)	0,00	0,00	0,00	0,00	0,00	0,00	0,00	0,00	0,00	0,00	0,00	0,00
<b>TOTAL (III) = (I + II)</b>	172.000,00	99.842,55	99.755,75	0,00	172.086,80	236,00	569,22	312,77	312,77	0,00	492,45	172.579,25

FONTE: Sistema de Contabilidade Pública, Unidade Responsável: PREFEITURA MUNICIPAL DE IBIPITANGA

  
\_\_\_\_\_  
HUMBERTO RAIMUNDO RODRIGUES DE OLIVEIRA  
Prefeito  
390.016.795-87

  
\_\_\_\_\_  
VANESSA SILVA OLIVEIRA MENEZES  
Secretária de Finanças  
406.701.388-43

\_\_\_\_\_  
-  
Contador

**PREFEITURA MUNICIPAL DE IBIPITANGA**  
**RELATÓRIO RESUMIDO DA EXECUÇÃO ORÇAMENTÁRIA**  
**DEMONSTRATIVO DAS RECEITAS E DESPESAS COM MANUTENÇÃO E DESENVOLVIMENTO DO ENSINO - MDE**  
**ORÇAMENTOS FISCAL E DA SEGURIDADE SOCIAL**  
**JANEIRO A FEVEREIRO 2021/ BIMESTRE JANEIRO - FEVEREIRO**

RREO - Anexo 8 (LDB. art 72)

R\$ 1,00

<b>RECEITAS DO ENSINO</b>								
RECEITA RESULTANTE DE IMPOSTOS (caput do art. 212 da Constituição)	PREVISÃO INICIAL	PREVISÃO ATUALIZADA (a)	RECEITAS REALIZADAS					
			Até o Bimestre (b)	% (c) = (b/a) x 100				
1- RECEITA DE IMPOSTOS	2.008.133,00	2.008.133,00	104.533,98	5,20				
1.1- Receita Resultante de Imposto sobre a Propriedade Predial e Territorial Urbana - IPTU	147.991,00	147.991,00	2.751,91	1,85				
1.1.1- IPTU	69.019,00	69.019,00	472,97	0,68				
1.1.2- Multas, Juros de Mora, Dívida Ativa e Outros Encargos do IPTU	78.972,00	78.972,00	2.278,94	2,88				
1.2- Receita Resultante do Imposto sobre Transmissão Inter Vivos - ITBI	26.113,00	26.113,00	0,00	0,00				
1.2.1- ITBI	19.980,00	19.980,00	0,00	0,00				
1.2.2- Multas, Juros de Mora, Dívida Ativa e Outros Encargos do ITBI	6.133,00	6.133,00	0,00	0,00				
1.3- Receita Resultante do Imposto sobre Serviços de Qualquer Natureza - ISS	1.074.962,00	1.074.962,00	92.337,03	8,58				
1.3.1- ISS	1.051.680,00	1.051.680,00	92.337,03	8,77				
1.3.2- Multas, Juros de Mora, Dívida Ativa e Outros Encargos do ISS	23.282,00	23.282,00	0,00	0,00				
1.4- Receita Resultante do Imposto de Renda Retido na Fonte - IRRF	759.067,00	759.067,00	9.445,04	1,24				
1.5- Receita Resultante do Imposto Territorial Rural - ITR (CF, art. 153, §4º, inciso III)	0,00	0,00	0,00	0,00				
1.5.1- ITR	0,00	0,00	0,00	0,00				
1.5.2- Multas, Juros de Mora, Dívida Ativa e Outros Encargos do ITR	0,00	0,00	0,00	0,00				
2- RECEITA DE TRANSFERÊNCIAS CONSTITUCIONAIS E LEGAIS	24.703.000,00	24.703.000,00	4.318.431,41	17,48				
2.1- Cota-Parte - FPM	20.827.613,00	20.827.613,00	3.726.638,89	17,89				
2.1.1- Parcela referente à CF, art. 159, I, alínea b	19.216.776,00	19.216.776,00	3.726.638,89	19,39				
2.1.2- Parcela referente à CF, art. 159, I, alínea d	838.140,00	838.140,00	0,00	0,00				
2.1.3- Parcela referente à CF, art. 159, I, alínea e	772.697,00	772.697,00	0,00	0,00				
2.2- Cota-Parte - ICMS	3.343.660,00	3.343.660,00	519.993,78	15,55				
2.3- ICMS-Desoneração - I. C. n°87/1996	37.001,00	37.001,00	0,00	0,00				
2.4- Cota-Parte IPI-Exportação	42.026,00	42.026,00	4.564,88	10,86				
2.5- Cota-Parte ITR	4.284,00	4.284,00	0,00	0,00				
2.6- Cota-Parte IPVA	448.416,00	448.416,00	67.233,86	14,99				
2.7- Cota-Parte IOF-Ouro	0,00	0,00	0,00	0,00				
3- TOTAL DA RECEITA DE IMPOSTOS (1+2)	26.711.133,00	26.711.133,00	4.422.955,39	16,55				
<b>FUNDEB</b>								
RECEITAS DO FUNDEB	PREVISÃO INICIAL	PREVISÃO ATUALIZADA (a)	RECEITAS REALIZADAS					
			Até o Bimestre (b)	% (c) = (b/a) x 100				
4- RECEITA DA APLICAÇÃO FINANCEIRA DE OUTROS RECURSOS DE IMPOSTOS VINCULADOS AO ENSINO	21.097,00	21.097,00	2,55	0,01				
5- RECEITA DE TRANSFERÊNCIAS DO FNDE	1.318.510,00	1.318.510,00	99.353,23	7,53				
5.1- Transferências do Salário-Educação	368.619,00	368.619,00	57.415,35	15,57				
5.2- Transferências Diretas - PDDE	20.021,00	20.021,00	0,00	0,00				
5.3- Transferências Diretas - PNAE	320.117,00	320.117,00	41.806,80	13,05				
5.4- Transferências Diretas - PNATE	437.815,00	437.815,00	0,00	0,00				
5.5- Outras Transferências do FNDE	119.078,00	119.078,00	0,00	0,00				
5.6- Aplicação Financeira dos Recursos do FNDE	52.860,00	52.860,00	131,08	0,24				
6- RECEITA DE TRANSFERÊNCIAS DE CONVÊNIOS	360.000,00	360.000,00	0,00	0,00				
6.1- Transferências de Convênios	360.000,00	360.000,00	0,00	0,00				
6.2- Aplicação Financeira dos Recursos de Convênios	0,00	0,00	0,00	0,00				
7- RECEITA DE OPERAÇÕES DE CRÉDITO	10.000,00	10.000,00	0,00	0,00				
8- OUTRAS RECEITAS PARA FINANCIAMENTO DO ENSINO	200.000,00	200.000,00	0,00	0,00				
9- TOTAL DAS RECEITAS ADICIONAIS PARA FINANCIAMENTO DO ENSINO (4 + 5 + 6 + 7 + 8)	1.909.607,00	1.909.607,00	99.353,78	5,20				
10- RECEITAS DESTINADAS AO FUNDEB	4.618.432,00	4.618.432,00	862.773,11	18,68				
10.1- Cota-Parte FPM Destinada ao FUNDEB - (20% de 2.1.1)	3.843.355,00	3.843.355,00	745.327,73	19,39				
10.2- Cota-Parte ICMS Destinada ao FUNDEB - (20% de 2.2)	668.732,00	668.732,00	103.998,73	15,55				
10.3- ICMS-Desoneração Destinada ao FUNDEB - (20% de 2.3)	7.400,00	7.400,00	0,00	0,00				
10.4- Cota-Parte IPI-Exportação Destinada ao FUNDEB - (20% de 2.4)	8.405,00	8.405,00	0,00	0,00				
10.5- Cota-Parte ITR ou ITR Arrecadados Destinados ao FUNDEB - (20% de (1.5 + 2.5))	857,00	857,00	0,00	0,00				
10.6- Cota-Parte IPVA Destinada ao FUNDEB - (20% de 2.6)	89.683,00	89.683,00	13.446,65	14,99				
11- RECEITAS RECEBIDAS DO FUNDEB	12.417.945,00	12.417.945,00	2.164.863,22	17,43				
11.1- Transferências de Recursos do FUNDEB	9.240.558,00	9.240.558,00	1.500.465,70	16,23				
11.2- Complementação da União ao FUNDEB	3.126.573,00	3.126.573,00	664.263,75	21,24				
11.3- Receita de Aplicação Financeira dos Recursos do FUNDEB (11.1 - 10)	50.814,00	50.814,00	113,77	0,22				
12- RESULTADO LÍQUIDO DAS TRANSFERÊNCIAS DO FUNDEB (11.1 - 10)	4.622.126,00	4.622.126,00	637.712,59	13,79				
[SE RESULTADO LÍQUIDO DA TRANSFERÊNCIA (12) > 0] = ACRÉSCIMO RESULTANTE DAS TRANSFERÊNCIAS DO FUNDEB								
[SE RESULTADO LÍQUIDO DA TRANSFERÊNCIA (12) < 0] = DECRÉSCIMO RESULTANTE DAS TRANSFERÊNCIAS DO FUNDEB								
DESPESAS DO FUNDEB	DOTAÇÃO INICIAL	DOTAÇÃO ATUALIZADA (d)	DESPESAS EMPENHADAS		DESPESAS LIQUIDADAS		INSCRITAS EM RESTOS A PAGAR NÃO PROCESSADOS <sup>7</sup> (i)	
			Até o Bimestre (e)	% (f)=(e/d)X100	Até o Bimestre (g)	% (h)=(g/d)X100		
13- PAGAMENTO DOS PROFISSIONAIS DO MAGISTERIO	8.123.000,00	8.123.000,00	1.201.882,04	14,80	919.616,33	11,32	0,00	
13.1- Com Educação Infantil	3.000,00	3.000,00	0,00	0,00	0,00	0,00	0,00	
13.2- Com Ensino Fundamental	8.120.000,00	8.120.000,00	1.201.882,04	14,80	919.616,33	11,32	0,00	
14- OUTRAS DESPESAS	4.294.945,00	4.294.945,00	569.000,00	13,25	268.328,79	6,24	0,00	
14.1- Com Educação Infantil	5.000,00	5.000,00	0,00	0,00	0,00	0,00	0,00	
14.2- Com Ensino Fundamental	4.289.945,00	4.289.945,00	569.000,00	13,26	268.328,79	6,25	0,00	
15- TOTAL DAS DESPESAS DO FUNDEB (13 + 14)	12.417.945,00	12.417.945,00	1.770.882,04	14,26	1.187.945,12	9,56	0,00	
<b>DEDUÇÕES PARA FINS DO LIMITE DO FUNDEB</b>								
VALOR								
16- RESTOS A PAGAR INSCRITOS NO EXERCÍCIO SEM DISPONIBILIDADE FINANCEIRA DE RECURSOS DO FUNDEB								0,00
16.1- FUNDEB 60%								0,00
16.2- FUNDEB 40%								0,00
17- DESPESAS CUSTEADAS COM O SUPERÁVIT FINANCEIRO, DO EXERCÍCIO ANTERIOR, DO FUNDEB								0,00
17.1- FUNDEB 60%								0,00
17.2- FUNDEB 40%								0,00
18- TOTAL DAS DEDUÇÕES CONSIDERADAS PARA FINS DE LIMITE DO FUNDEB (16 + 17)								0,00
<b>INDICADORES DO FUNDEB</b>								
VALOR								
19- TOTAL DAS DESPESAS DO FUNDEB PARA FINS DE LIMITE (15 - 18)								1.187.945,12
19.1- Mínimo de 60% do FUNDEB na Remuneração do Magistério <sup>1</sup> (13 - (16.1 + 17.1)) / (11) x 100 %								42,47
19.2- Máximo de 40% em Despesa com MDE, que não Remuneração do Magistério (14 - (16.2 + 17.2)) / (11) x 100 %								12,39
19.3- Máximo de 5% não Aplicado no Exercício (100 - (19.1 + 19.2)) %								45,14
<b>CONTROLE DA UTILIZAÇÃO DE RECURSOS NO EXERCÍCIO SUBSEQUENTE</b>								
VALOR								
20- RECURSOS RECEBIDOS DO FUNDEB EM 2020 QUE NÃO FORAM UTILIZADOS								3.149,32
21- DESPESAS CUSTEADAS COM O SALDO DO ITEM 20 ATÉ O 1º TRIMESTRE DE 2021 <sup>1</sup>								

**MANUTENÇÃO E DESENVOLVIMENTO DO ENSINO - DESPESAS CUSTEADAS COM A RECEITA RESULTANTE DE IMPOSTOS E RECURSOS DO FUNDEB**

DESPESAS COM AÇÕES TÍPICAS DE MDE	DOTAÇÃO INICIAL	DOTAÇÃO ATUALIZADA (d)	DESPESAS EMPENHADAS		DESPESAS LIQUIDADAS		INSCRITAS EM RESTOS A PAGAR NÃO PROCESSADOS (l)	
			Até o Bimestre (e)	%(f)=(e/d)x	Até o Bimestre (g)	%		
22- EDUCAÇÃO INFANTIL	0,00	0,00	0,00	0,00	0,00	0,00	0,00	
22.1- Creche	0,00	0,00	0,00	0,00	0,00	0,00	0,00	
22.1.1- Despesas Custeadas com Recursos do FUNDEB	0,00	0,00	0,00	0,00	0,00	0,00	0,00	
22.1.2- Despesas Custeadas com Outros Recursos de Impostos	0,00	0,00	0,00	0,00	0,00	0,00	0,00	
22.2- Prê-escola	0,00	0,00	0,00	0,00	0,00	0,00	0,00	
22.2.1- Despesas Custeadas com Recursos do FUNDEB	0,00	0,00	0,00	0,00	0,00	0,00	0,00	
22.2.2- Despesas Custeadas com Outros Recursos de Impostos	0,00	0,00	0,00	0,00	0,00	0,00	0,00	
23- ENSINO FUNDAMENTAL	14.398.945,00	14.398.945,00	2.138.325,07	14,85	1.262.204,56	8,76	0,00	
23.1- Despesas Custeadas com Recursos do FUNDEB	12.409.945,00	12.409.945,00	1.770.882,04	14,27	1.187.945,12	9,57	0,00	
23.2- Despesas Custeadas com Outros Recursos de Impostos	1.989.000,00	1.989.000,00	367.443,03	18,47	74.259,44	3,73	0,00	
24- ENSINO MÉDIO	3.000,00	3.000,00	500,00	16,67	0,00	0,00	0,00	
25- ENSINO SUPERIOR	3.000,00	3.000,00	0,00	0,00	0,00	0,00	0,00	
26- ENSINO PROFISSIONAL NÃO INTEGRADO AO ENSINO REGULAR	0,00	0,00	0,00	0,00	0,00	0,00	0,00	
27- OUTRAS	0,00	0,00	0,00	0,00	0,00	0,00	0,00	
28- TOTAL DAS DESPESAS COM AÇÕES TÍPICAS DE MDE (22 + 23 + 24 + 25 + 26 + 27)	14.404.945,00	14.404.945,00	2.138.825,07	14,85	1.262.204,56	8,76	0,00	
<b>DEDUÇÕES CONSIDERADAS PARA FINS DE LIMITE CONSTITUCIONAL</b>							<b>VALOR</b>	
29- RESULTADO LÍQUIDO DAS TRANSFERÊNCIAS DO FUNDEB = (12)							637.712,59	
30- DESPESAS CUSTEADAS COM A COMPLEMENTAÇÃO DO FUNDEB NO EXERCÍCIO							664.263,75	
31- DESPESAS CUSTEADAS COM O SUPERÁVIT FINANCEIRO, DO EXERCÍCIO ANTERIOR, DO FUNDEB							0,00	
32- DESPESAS CUSTEADAS COM O SUPERÁVIT FINANCEIRO, DO EXERCÍCIO ANTERIOR, DE OUTROS RECURSOS DE IMPOSTOS							0,00	
33- RESTOS A PAGAR INSCRITOS NO EXERCÍCIO SEM DISPONIBILIDADE FINANCEIRA DE RECURSOS DE IMPOSTOS VINCULADOS AO ENSINO							0,00	
34- CANCELAMENTO, NO EXERCÍCIO, DE RESTOS A PAGAR INSCRITOS COM DISPONIBILIDADE FINANCEIRA DE RECURSOS DE IMPOSTOS VINCULADOS AO ENSINO = (44 j)							0,00	
35- TOTAL DAS DEDUÇÕES CONSIDERADAS PARA FINS DE LIMITE CONSTITUCIONAL (29 + 30 + 31 + 32 + 33 + 34)							1.301.976,34	
36- TOTAL DAS DESPESAS PARA FINS DE LIMITE ((22 + 23) - (35))							(39.771,78)	
37- PERCENTUAL DE APLICAÇÃO EM MDE SOBRE A RECEITA LÍQUIDA DE IMPOSTOS ((36) / (3) x 100) % - LIMITE CONSTITUCIONAL 25%							(0,89)	

**OUTRAS INFORMAÇÕES PARA CONTROLE**

OUTRAS DESPESAS CUSTEADAS COM RECEITAS ADICIONAIS PARA FINANCIAMENTO DO ENSINO	DOTAÇÃO INICIAL	DOTAÇÃO ATUALIZADA (d)	DESPESAS EMPENHADAS		DESPESAS LIQUIDADAS		INSCRITAS EM RESTOS A PAGAR NÃO PROCESSADOS (l)
			Até o Bimestre (e)	%(f)=(e/d)x100	Até o Bimestre (g)	%(h)=(g/d)x100	
38- DESPESAS CUSTEADAS COM A APLICAÇÃO FINANCEIRA DE OUTROS RECURSOS DE IMPOSTOS VINCULADOS AO ENSINO	0,00	0,00	0,00	0,00	0,00	0,00	0,00
39- DESPESAS CUSTEADAS COM A CONTRIBUIÇÃO SOCIAL DO SALÁRIO-EDUCAÇÃO	374.876,00	374.876,00	0,00	0,00	0,00	0,00	0,00
40- DESPESAS CUSTEADAS COM OPERAÇÕES DE CRÉDITO	10.000,00	10.000,00	0,00	0,00	0,00	0,00	0,00
41- DESPESAS CUSTEADAS COM OUTRAS RECEITAS PARA FINANCIAMENTO DO ENSINO	1.556.790,00	1.556.790,00	50.000,00	3,21	0,00	0,00	0,00
42- TOTAL DAS OUTRAS DESPESAS CUSTEADAS COM RECEITAS ADICIONAIS PARA FINANCIAMENTO DO ENSINO (38 + 39 + 40 + 41)	1.941.666,00	1.941.666,00	50.000,00	2,58	0,00	0,00	0,00
43- TOTAL GERAL DAS DESPESAS COM MDE (28 + 42)	16.346.611,00	16.346.611,00	2.188.825,07	13,39	1.262.204,56	7,72	0,00
<b>RESTOS A PAGAR INSCRITOS COM DISPONIBILIDADE FINANCEIRA DE RECURSOS DE IMPOSTOS VINCULADOS AO ENSINO</b>			<b>SALDO ATÉ BIMESTRE</b>		<b>CANCELADO EM 2021 (j)</b>		
44- RESTOS A PAGAR DE DESPESAS COM MDE			0,00		0,00		
44.1- Executadas com Recursos de Impostos Vinculados ao Ensino			0,00		0,00		
44.2- Executadas com Recursos do FUNDEB			0,00		0,00		
<b>CONTROLE DA DISPONIBILIDADE FINANCEIRA</b>			<b>FUNDEB</b>		<b>SALÁRIO EDUCAÇÃO</b>		
45- SALDO FINANCEIRO EM 31 DE DEZEMBRO DE 2020			3.149,32		327.435,25		
46- (+) INGRESSO DE RECURSOS ATÉ O BIMESTRE			2.164.749,45		57.415,35		
47- (-) PAGAMENTOS EFETUADOS ATÉ O BIMESTRE			1.165.610,41		0,00		
47.1- Orçamento do Exercício			1.165.610,41		0,00		
47.2- Restos a Pagar			0,00		0,00		
48- (+) RECEITA DE APLICAÇÃO FINANCEIRA DOS RECURSOS ATÉ O BIMESTRE			113,77		60,89		
49- (-) DISPONIBILIDADE FINANCEIRA ATÉ O BIMESTRE			1.002.402,13		384.911,49		
50- (+) Ajustes			85.054,95		0,00		
50.1 (+) Retenções			85.075,85		0,00		
50.2 (-) Valores a recuperar			20,90		0,00		
50.3 (+) Outros valores extraorçamentários			0,00		0,00		
50.4 (+) Conciliação Bancária			0,00		0,00		
51-(-) SALDO FINANCEIRO CONCILIADO			1.087.457,08		384.911,49		

FONTE: Sistema de Contabilidade Pública, Unidade Responsável: PREFEITURA MUNICIPAL DE IBIPITANGA

1 Limite mínimos anuais a serem cumpridos no encerramento do exercício.

2 Art. 21, §2º, Lei 11.494/2007: "Até 5% dos recursos recebidos à conta dos Fundos, inclusive relativos à complementação da União recebidos nos termos do § 1º do art. 6º desta Lei, poderão ser utilizados no 1º trimestre do exercício imediatamente subsequente, mediante abertura de crédito adicional"

3 Caput do art. 212 da CF/1988

4 Os valores referentes à parcela dos Resos a Pagar inscritos sem disponibilidade financeira vinculada à educação deverão ser informados somente no RREO do último bimestre do exercício.

5 Limites mínimos anuais a serem cumpridos no encerramento do exercício, no âmbito de atuação prioritária, conforme LDB, art. 11, V.

6 Nos cinco primeiros bimestres do exercício o acompanhamento poderá ser feito com base na despesa empenhada ou na despesa liquidada. No último bimestre do exercício, o valor deverá corresponder ao total da despesa empenhada.

7 Essa coluna poderá ser apresentada somente no último bimestre.

HUMBERTO RAIMUNDO RODRIGUES DE OLIVEIRA  
Prefeito  
390.016.795-87

VANESSA SILVA OLIVEIRA MENEZES  
Secretária de Finanças  
406.701.388-43

-  
Contador

**PREFEITURA MUNICIPAL DE IBIPITANGA**  
RELATÓRIO RESUMIDO DA EXECUÇÃO ORÇAMENTÁRIA  
**DEMONSTRATIVO DAS RECEITAS DE OPERAÇÕES DE CRÉDITO E DESPESAS DE CAPITAL**  
ORÇAMENTOS FISCAL E DA SEGURIDADE SOCIAL  
JANEIRO A FEVEREIRO 2021 / BIMESTRE JANEIRO - FEVEREIRO

RREO - ANEXO 9 (LRF, art. 53, § 1º, inciso I)


Em Reais


<u>RECEITAS</u>	PREVISÃO ATUALIZADA (a)	RECEITAS REALIZADAS (b)	SALDO NÃO REALIZADO (c) = (a-b)
RECEITAS DE OPERAÇÕES DE CRÉDITO¹ (I)	30.000,00	0,00	30.000,00

<u>DESPESAS</u>	DOTAÇÃO ATUALIZADA (d)	DESPESAS EMPENHADAS (e)	DESPESAS LIQUIDADAS	DESPESAS INSCRITAS EM RESTOS A PAGAR NÃO PROCESSADOS	SALDO NÃO EXECUTADO (f)=(d-e)
DESPESAS DE CAPITAL	7.482.702,35	1.149.783,75	277.799,61	-	6.332.918,60
(-) Incentivos Fiscais a Contribuinte	0,00	0,00	0,00	-	0,00
(-) Incentivos Fiscais a Contribuinte por Instituições Financeiras	0,00	0,00	0,00	-	0,00
DESPESA DE CAPITAL LÍQUIDA (II)	7.482.702,35	1.149.783,75	277.799,61	-	6.332.918,60
<b>RESULTADO PARA APURAÇÃO DA REGRA DE OURO (III) = (I-II)</b>	<b>(7.452.702,35)</b>	<b>(1.149.783,75)</b>	<b>-</b>	<b>-</b>	<b>(6.302.918,60)</b>

FONTE: Sistema de Contabilidade Pública, Unidade Responsável: PREFEITURA MUNICIPAL DE IBIPITANGA

Nota: ¹ Operações de Crédito descritos na CF, Art. 167, inciso III

  
MBERTO RAIMUNDO RODRIGUES DE OLIVEI  
Prefeito  
390.016.795-87

  
VANESSA SILVA OLIVEIRA MENEZES  
Secretária de Finanças  
406.701.388-43

-  
Contador

**PREFEITURA MUNICIPAL DE IBIPITANGA**  
RELATÓRIO RESUMIDO DA EXECUÇÃO ORÇAMENTÁRIA  
**DEMONSTRAÇÃO DA PROJ. ATUARIAL DO REG. PRÓPRIO DE PREVIDÊNCIA SOCIAL**  
ORÇAMENTOS FISCAL E DA SEGURIDADE SOCIAL  
2021 à 2096

RREO – ANEXO 10 (LRF, art. 53, § 1º, inciso II)

Em Reais

<b>PLANO PREVIDENCIÁRIO</b>				
<b>EXERCÍCIO</b>	RECEITAS PREVIDENCIÁRIAS (a)	DESPESAS PREVIDENCIÁRIAS (b)	RESULTADO PREVIDENCIÁRIO (c) = (a-b)	SALDO FINANCEIRO DO EXERCÍCIO (d) = ("d" exercício anterior) + (c)
2021	0,00	0,00	0,00	0,00

<b>PLANO FINANCEIRO</b>				
<b>EXERCÍCIO</b>	RECEITAS PREVIDENCIÁRIAS (a)	DESPESAS PREVIDENCIÁRIAS (b)	RESULTADO PREVIDENCIÁRIO (c) = (a-b)	SALDO FINANCEIRO DO EXERCÍCIO (d) = ("d" exercício anterior) + (c)

FONTE: Sistema de Contabilidade Pública, Unidade Responsável: PREFEITURA MUNICIPAL DE IBIPITANGA



\_\_\_\_\_  
UMBERTO RAIMUNDO RODRIGUES DE OLIVEIRA  
Prefeito  
390.016.795-87



\_\_\_\_\_  
VANESSA SILVA OLIVEIRA MENEZES  
Secretária de Finanças  
406.701.388-43

\_\_\_\_\_  
-  
Contador  
.



**PREFEITURA MUNICIPAL DE IBIPITANGA**  
RELATÓRIO RESUMIDO DA EXECUÇÃO ORÇAMENTÁRIA  
**DEMONSTRATIVO DA RECEITA DE ALIENAÇÃO DE ATIVOS E APLICAÇÃO DOS RECURSOS**  
ORÇAMENTOS FISCAL E DA SEGURIDADE SOCIAL  
JANEIRO A FEVEREIRO 2021 / BIMESTRE JANEIRO - FEVEREIRO

RREO - ANEXO 11 (LRF, art. 53, § 1º, inciso III)

Em reais

<b>RECEITAS</b>	PREVISÃO ATUALIZADA (a)	RECEITAS REALIZADAS (b)	SALDO (c) = (a-b)
RECEITAS DE ALIENAÇÃO DE ATIVOS (I)	42.838,00	0,00	42.838,00
Receita de Alienação de Bens Móveis	21.419,00	0,00	21.419,00
Receita de Alienação de Bens Imóveis	21.419,00	0,00	21.419,00

<b>DESPESAS</b>	DOTAÇÃO ATUALIZADA (d)	DESPESAS EMPENHADAS (e)	DESPESAS LIQUIDADAS	DESPESAS PAGAS (f)	DESPESAS INSCRITAS EM RESTOS A PAGAR NÃO PROCESSADOS	PAGAMENTO DE RESTOS A PAGAR (g)	SALDO (h) = (d-e)
APLICAÇÃO DOS RECURSOS DA ALIENAÇÃO DE ATIVOS (II)	42.838,00	0,00	0,00	0,00	0,00	0,00	42.838,00
Despesas de Capital	42.838,00	0,00	0,00	0,00	0,00	0,00	42.838,00
Investimentos	42.838,00	0,00	0,00	0,00	0,00	0,00	42.838,00
Inversões Financeiras	0,00	0,00	0,00	0,00	0,00	0,00	0,00
Amortização da Dívida	0,00	0,00	0,00	0,00	0,00	0,00	0,00
Despesas Correntes dos Regimes de Previdência	0,00	0,00	0,00	0,00	0,00	0,00	0,00
Regime Próprio dos Servidores Público	0,00	0,00	0,00	0,00	0,00	0,00	0,00

<b>SALDO FINANCEIRO A APLICAR</b>	2020 (i)	2021 (j) = (Ib-(IIf+IIg))	SALDO ATUAL (k) = (IIIi+IIIj)
VALOR (III)	0,00		0,00

FONTE: Sistema de Contabilidade Pública, Unidade Responsável: PREFEITURA MUNICIPAL DE IBIPITANGA



MBERTO RAIMUNDO RODRIGUES DE OLIVEI  
Prefeito  
390.016.795-87



VANESSA SILVA OLIVEIRA MENEZES  
Secretária de Finanças  
406.701.388-43

-  
Contador

**PREFEITURA MUNICIPAL DE IBIPITANGA**  
**RELATÓRIO RESUMIDO DA EXECUÇÃO ORÇAMENTÁRIA**  
**DEMONSTRATIVO DAS RECEITAS E DESPESAS COM AÇÕES E SERVIÇOS PÚBLICOS DE SAÚDE**  
**ORÇAMENTOS FISCAL E DA SEGURIDADE SOCIAL**  
**JANEIRO A FEVEREIRO 2021 / BIMESTRE JANEIRO - FEVEREIRO**

RREQ - ANEXO 12 (LC 141/2012, art. 35)

R\$ 1,00

RECEITAS RESULTANTES DE IMPOSTOS E TRANSFERÊNCIAS CONSTITUCIONAIS LEGAIS	PREVISÃO INICIAL	PREVISÃO ATUALIZADA (a)	RECEITAS REALIZADAS	
			Até o Bimestre (b)	% (b/a) x 100
<b>RECEITA DE IMPOSTOS(I)</b>	2.008.133,00	2.008.133,00	104.533,98	5,21
Receita Resultante do Imposto Predial e Territorial Urbano - IPTU	147.991,00	147.991,00	2.751,91	1,86
IPTU	69.019,00	69.019,00	472,97	0,69
Multas, Juros de Mora, Dívida Ativa e Outros Encargos do IPTU	78.972,00	78.972,00	2.278,94	2,89
Receita Resultante do Imposto sobre Transmissão Inter Vivos - ITBI	26.113,00	26.113,00	0,00	0,00
ITBI	19.980,00	19.980,00	0,00	0,00
Multas, Juros de Mora, Dívida Ativa e Outros Encargos do ITBI	6.133,00	6.133,00	0,00	0,00
Receita Resultante do Imposto sobre Serviços de Qualquer Natureza - ISS	1.074.962,00	1.074.962,00	92.337,03	8,59
ISS	1.051.680,00	1.051.680,00	92.337,03	8,78
Multas, Juros de Mora, Dívida Ativa e Outros Encargos do ISS	23.282,00	23.282,00	0,00	0,00
Receita Resultante do Imposto sobre a Renda e Proventos de Qualquer Natureza Retido na Fonte - IRRF	759.067,00	759.067,00	9.445,04	1,24
<b>RECEITA DE TRANSFERÊNCIAS CONSTITUCIONAIS E LEGAIS (II)</b>	23.092.163,00	23.092.163,00	4.318.431,41	18,70
Cota-Parte FPM	19.216.776,00	19.216.776,00	3.726.638,89	19,39
Cota-Parte ITR	4.284,00	4.284,00	0,00	0,00
Cota-Parte IPVA	448.416,00	448.416,00	67.233,86	14,99
Cota-Parte ICMS	3.343.660,00	3.343.660,00	519.993,78	15,55
Cota-Parte IPI-Exportação	42.026,00	42.026,00	4.564,88	10,86
Compensações Financeiras Provenientes de Impostos e Transferências Constitucionais	37.001,00	37.001,00	0,00	0,00
Desoneração ICMS - LC 87/1996	37.001,00	37.001,00	0,00	0,00
Outras	0,00	0,00	0,00	0,00
<b>TOTAL DAS RECEITAS RESULTANTES DE IMPOSTOS E TRANSFERÊNCIAS CONSTITUCIONAIS E LEG.</b>	<b>25.100.296,00</b>	<b>25.100.296,00</b>	<b>4.422.965,39</b>	<b>17,62</b>

DESPESAS COM AÇÕES E SERVIÇOS PÚBLICOS DE SAÚDE (ASPS) - POR SUBFUNÇÃO E CATEGORIA	DOTAÇÃO INICIAL	DOTAÇÃO ATUALIZADA (e)	DESPESAS EMPENHADAS		DESPESAS LIQUIDADAS		DESPESAS PAGAS		Inscritas em Restos a Pagar (g)
			Até o Bimestre (d)	% (d/c) x 100	Até o Bimestre (e)	% (e/c) x 100	Até o Bimestre (f)	% (f/c) x 100	
<b>ATENÇÃO BÁSICA (IV)</b>	2.367.000,00	2.270.000,00	441.901,88	23,19	160.688,40	8,35	120.197,92	6,24	281.213,48
Despesas Correntes	2.022.000,00	1.925.000,00	440.901,88	22,90	160.688,40	8,35	120.197,92	6,24	280.213,48
Despesas de Capital	345.000,00	345.000,00	1.000,00	0,29	0,00	0,00	0,00	0,00	1.000,00
<b>ASSISTÊNCIA HOSPITALAR E AMBULATORIAL (V)</b>	1.909.000,00	1.995.833,37	292.163,69	16,40	183.563,52	10,30	120.953,13	6,79	108.600,17
Despesas Correntes	1.695.000,00	1.781.833,37	292.163,69	16,40	183.563,52	10,30	120.953,13	6,79	108.600,17
Despesas de Capital	214.000,00	214.000,00	0,00	0,00	0,00	0,00	0,00	0,00	0,00
<b>SUORTE PROFILÁTICO E TERAPÊUTICO (VI)</b>	21.000,00	21.000,00	4.186,66	19,94	4.186,66	19,94	0,00	0,00	0,00
Despesas Correntes	21.000,00	21.000,00	4.186,66	19,94	4.186,66	19,94	0,00	0,00	0,00
Despesas de Capital	0,00	0,00	0,00	0,00	0,00	0,00	0,00	0,00	0,00
<b>VIGILÂNCIA SANITÁRIA (VII)</b>	136.000,00	136.000,00	3.033,32	2,23	2.951,32	2,17	2.951,32	2,17	82,00
Despesas Correntes	136.000,00	136.000,00	3.033,32	2,23	2.951,32	2,17	2.951,32	2,17	82,00
Despesas de Capital	0,00	0,00	0,00	0,00	0,00	0,00	0,00	0,00	0,00
<b>VIGILÂNCIA EPIDEMIOLÓGICA (VIII)</b>	51.000,00	61.166,63	30.166,63	49,32	21.829,13	35,69	8.066,63	13,19	8.337,50
Despesas Correntes	51.000,00	61.166,63	30.166,63	49,32	21.829,13	35,69	8.066,63	13,19	8.337,50
Despesas de Capital	0,00	0,00	0,00	0,00	0,00	0,00	0,00	0,00	0,00
<b>ALIMENTAÇÃO E NUTRIÇÃO (IX)</b>	0,00	0,00	0,00	0,00	0,00	0,00	0,00	0,00	0,00
Despesas Correntes	0,00	0,00	0,00	0,00	0,00	0,00	0,00	0,00	0,00
Despesas de Capital	0,00	0,00	0,00	0,00	0,00	0,00	0,00	0,00	0,00
<b>OUTRAS SUBFUNÇÕES (X)</b>	6.000,00	8.728,35	0,00	0,00	0,00	0,00	0,00	0,00	0,00
Despesas Correntes	6.000,00	6.000,00	0,00	0,00	0,00	0,00	0,00	0,00	0,00
Despesas de Capital	0,00	2.728,35	0,00	0,00	0,00	0,00	0,00	0,00	0,00
<b>TOTAL (XI) = (IV + V + VI + VII + VIII + IX + X)</b>	<b>4.490.000,00</b>	<b>4.492.728,35</b>	<b>771.452,18</b>	<b>17,17</b>	<b>373.219,03</b>	<b>8,30</b>	<b>252.169,00</b>	<b>5,61</b>	<b>398.233,15</b>

<b>APURAÇÃO DO CUMPRIMENTO DO LIMITE MÍNIMO PARA APLICAÇÃO EM ASPS</b>	DESPESAS EMPENHADAS (d)	DESPESAS LIQUIDADAS (e)	DESPESAS PAGAS (f)
Total das Despesas com ASPS (XII) = (XI)	771.452,18	373.219,03	252.169,00
(-) Restos a Pagar Não Processados Inscritos Indevidamente no Exercício sem Disponibilidade Financeira (XIII)	0,00	0,00	0,00
(-) Despesas Custeadas com Recursos Vinculados à Parcela do Percentual Mínimo que não foi Aplicada em ASPS em Ex	0,00	0,00	0,00
(-) Despesas Custeadas com Disponibilidade de Caixa Vinculada aos Restos a Pagar Cancelados (XV)	0,00	0,00	0,00
<b>(=) VALOR APLICADO EM ASPS (XVI) = (XII - XIII - XIV - XV)</b>	<b>771.452,18</b>	<b>373.219,03</b>	<b>252.169,00</b>
Despesa Mínima a ser Aplicada em ASPS (XVII)=(III) x 15%(LC 141/2012)		663.444,81	
Despesa Mínima a ser Aplicada em ASPS (XVII)=(III) x % (Lei Orgânica Municipal)		0,00	
Diferença entre o Valor Aplicado e a Despesa Mínima a ser Aplicada(XVIII)=(XVI(d ou e) - XVII)	108.007,37	0,00	0,00
Limite não Cumprido (XIV)=(XVIII)	-411.275,81	0,00	0,00
<b>PERCENTUAL DA RECEITA DE IMPOSTOS E TRANSFERÊNCIAS CONSTITUCIONAIS E LEGAIS APLICADO EM AS</b>	<b>17,44</b>	<b>8,43</b>	<b>5,70</b>

CONTROLE DO VALOR REFERENTE AO PERCENTUAL MÍNIMO NÃO CUMPRIDO EM EXERCÍCIOS ANTERIORES PARA FINS DE APLICAÇÃO DOS RECURSOS VINCULADOS CONFORME ARTIGOS 25 E 26 DA LC141/2012	LIMITE NÃO CUMPRIDO			
	Saldo Inicial (no exercício atual) (h)	Despesas Custeadas no Exercício de Referência		Saldo Final (não aplicado) (l)=(h-(i ou j))
		Empenhadas (i)	Liquidadas (j)	
Diferença de limite não cumprido em 2021	0,00	0,00	0,00	0,00
Diferença de limite não cumprido em 2020	0,00	0,00	0,00	0,00
Diferença de limite não cumprido em Exercícios Anteriores	0,00	0,00	0,00	0,00
<b>TOTAL DA DIFERENÇA DE LIMITE NÃO CUMPRIDO EM EXERCÍCIOS ANTERIORES (XX)</b>	<b>0,00</b>	<b>0,00</b>	<b>0,00</b>	<b>0,00</b>

EXECUÇÃO DE RESTOS A PAGAR										
EXERCÍCIO DO EMPENHO	Valor Mínimo para (m)	Valor aplicado em ASPS no exercício (n)	Valor aplicado além do limite (o)=(m-n), se <0, então (o)=0	Total inscrito em RP no exercício (p)	RPNP Inscritos Indevidamente no Exercício sem Disponibilidade Financeira (q)=(XIII d)	Valor inscrito em RP considerado no Limite (r)=(p-(o+q)) se <0, então (r)=0	Total de RP pagos (s)	Total de RP a pagar (t)	Total de RP cancelados ou prescritos (u)	Diferença entre o valor aplicado além do limite e o total de RP cancelados (v)=((o + q)-u)
Empenhos de 2021	0,00	0,00	0,00	0,00	0,00	0,00	0,00	0,00	0,00	0,00
Empenhos de 2020	0,00	0,00	0,00	0,00	0,00	0,00	0,00	0,00	0,00	0,00
Empenhos de 2019	0,00	0,00	0,00	0,00	0,00	0,00	0,00	0,00	0,00	0,00
Empenhos de 2018	0,00	0,00	0,00	0,00	0,00	0,00	0,00	0,00	0,00	0,00
Empenhos de 2017 e anteriores	0,00	0,00	0,00	0,00	0,00	0,00	0,00	0,00	0,00	0,00
<b>TOTAL DOS RESTOS A PAGAR CANCELADOS OU PRESCRITOS ATÉ O FINAL DO EXERCÍCIO ATUAL QUE AFETARAM O CUMPRIMENTO DO LIMITE (XXI)</b>										<b>0,00</b>
<b>TOTAL DOS RESTOS A PAGAR CANCELADOS OU PRESCRITOS ATÉ O FINAL DO EXERCÍCIO ANTERIOR QUE AFETARAM O CUMPRIMENTO DO LIMITE (XXII)</b>										<b>0,00</b>
<b>TOTAL DOS RESTOS A PAGAR CANCELADOS OU PRESCRITOS NO EXERCÍCIO ANTERIOR QUE AFETARAM O CUMPRIMENTO DO LIMITE (XXIII)=(XXI - XXII)</b>										<b>0,00</b>


CONTROLE DOS RESTOS A PAGAR CANCELADOS OU PRESCRITOS PARA FINS DE APLICAÇÃO DA DISPONIBILIDADE DE CAIXA CONFORME ARTIGO 24, § 1º e 2º DA LC 141/2012	RESTOS A PAGAR CANCELADOS OU PRESCRITOS			
	Saldo Inicial (w)	Despesas custeadas no exercício de referência (j)		Saldo Final (Não Aplicado) (aa)=9w-(xouy))
		Empenhadas (x)	Liquidadas (y)	
Restos a pagar cancelados ou prescritos em 2021 a serem compensados (XXIV)	0,00	0,00	0,00	0,00
Restos a pagar cancelados ou prescritos em 2020 a serem compensados (XXV)	0,00	0,00	0,00	0,00
Restos a pagar cancelados ou prescritos em exercícios anteriores a serem compensados (XXVI)	0,00	0,00	0,00	0,00
<b>TOTAL DE RESTOS A PAGAR CANCELADOS OU PRESCRITOS A COMPENSAR (XXVII)</b>	<b>0,00</b>	<b>0,00</b>	<b>0,00</b>	<b>0,00</b>


RECEITAS ADICIONAIS PARA O FINANCIAMENTO DA SAÚDE NÃO COMPUTADAS NO CÁLCULO DO MÍNIMO	PREVISÃO INICIAL	PREVISÃO ATUALIZADA (a)	RECEITAS REALIZADAS	
			Até o Bimestre (b)	% (b/a) x 100
RECEITAS DE TRANSFERÊNCIAS PARA A SAÚDE (XXVIII)	7.011.439,00	7.011.439,00	688.278,62	9,82
Proveniente da União	6.273.865,00	6.273.865,00	672.716,12	10,72
Proveniente dos Estados	737.574,00	737.574,00	15.562,50	2,11
Proveniente de outros Municípios	0,00	0,00	0,00	0,00
RECEITA DE OPERAÇÕES DE CRÉDITO INTERNAS E EXTERNAS VINCULADAS A SAÚDE (XXIX)	10.000,00	10.000,00	0,00	0,00
OUTRAS RECEITAS (XXX)	62.612,00	62.612,00	236,03	0,38
<b>TOTAL DE RECEITAS ADICIONAIS PARA FINANCIAMENTO DA SAÚDE (XXXI) = (XXVIII + XXIX + XXX)</b>	<b>7.084.051,00</b>	<b>7.084.051,00</b>	<b>688.514,65</b>	<b>9,72</b>

DESPESAS COM SAÚDE POR SUBFUNÇÕES E CATEGORIA ECONÔMICA NÃO COMPUTADAS NO CÁLCULO DO MÍNIMO	DOTAÇÃO INICIAL	DOTAÇÃO ATUALIZADA (c)	DESPESAS EMPENHADAS		DESPESAS LIQUIDADAS		DESPESAS PAGAS		Inscritas em Restos a Pagar não Processados (g)
			Até o Bimestre (d)	% (d/c) x 100	Até o Bimestre (e)	% (e/c) x 100	Até o Bimestre (f)	% (f/c) x 100	
ATENÇÃO BÁSICA (XXXII)	4.959.259,00	4.959.259,00	604.359,96	13,55	332.714,41	7,46	267.943,46	6,01	271.645,55
Despesas Correntes	4.459.259,00	4.459.259,00	604.359,96	13,55	332.714,41	7,46	267.943,46	6,01	271.645,55
Despesas de Capital	500.000,00	500.000,00	0,00	0,00	0,00	0,00	0,00	0,00	0,00
ASSISTÊNCIA HOSPITALAR E AMBULATORIAL (XXXIII)	2.816.596,00	2.816.596,00	247.736,80	11,24	157.080,23	7,13	87.195,44	3,96	90.656,57
Despesas Correntes	2.204.599,00	2.204.599,00	247.736,80	11,24	157.080,23	7,13	87.195,44	3,96	90.656,57
Despesas de Capital	611.997,00	611.997,00	0,00	0,00	0,00	0,00	0,00	0,00	0,00
SUORTE PROFILÁTICO E TERAPÊUTICO (XXXIV)	174.030,00	174.030,00	21.373,33	12,28	1.373,33	0,79	1.373,33	0,79	20.000,00
Despesas Correntes	174.030,00	174.030,00	21.373,33	12,28	1.373,33	0,79	1.373,33	0,79	20.000,00
Despesas de Capital	0,00	0,00	0,00	0,00	0,00	0,00	0,00	0,00	0,00
VIGILÂNCIA SANITÁRIA (XXXV)	60.000,00	60.000,00	5.086,67	8,48	4.998,67	8,33	12,00	0,02	88,00
Despesas Correntes	60.000,00	60.000,00	5.086,67	8,48	4.998,67	8,33	12,00	0,02	88,00
Despesas de Capital	0,00	0,00	0,00	0,00	0,00	0,00	0,00	0,00	0,00
VIGILÂNCIA EPIDEMIOLÓGICA (XXXVI)	245.784,00	245.784,00	0,00	0,00	0,00	0,00	0,00	0,00	0,00
Despesas Correntes	245.784,00	245.784,00	0,00	0,00	0,00	0,00	0,00	0,00	0,00
Despesas de Capital	0,00	0,00	0,00	0,00	0,00	0,00	0,00	0,00	0,00
ALIMENTAÇÃO E NUTRIÇÃO (XXXVII)	0,00	0,00	0,00	0,00	0,00	0,00	0,00	0,00	0,00
Despesas Correntes	0,00	0,00	0,00	0,00	0,00	0,00	0,00	0,00	0,00
Despesas de Capital	0,00	0,00	0,00	0,00	0,00	0,00	0,00	0,00	0,00
OUTRAS SUBFUNÇÕES (XXXVIII)	0,00	720.073,64	0,00	0,00	0,00	0,00	0,00	0,00	0,00
Despesas Correntes	0,00	699.223,64	0,00	0,00	0,00	0,00	0,00	0,00	0,00
Despesas de Capital	0,00	20.850,00	0,00	0,00	0,00	0,00	0,00	0,00	0,00
<b>TOTAL (XXXIX) = (XXXII + XXXIII + XXXIV + XXXV + XXXVI + XXXVII + XXXVIII)</b>	<b>8.255.669,00</b>	<b>8.975.742,64</b>	<b>878.556,76</b>	<b>9,79</b>	<b>496.166,64</b>	<b>5,52</b>	<b>356.524,23</b>	<b>3,97</b>	<b>382.390,12</b>

DESPESAS TOTAIS COM SAÚDE EXECUTADAS COM RECURSOS PRÓPRIOS E COM RECURSOS TRANSFERIDOS DE OUTROS	DOTAÇÃO INICIAL	DOTAÇÃO ATUALIZADA (c)	DESPESAS EMPENHADAS		DESPESAS LIQUIDADAS		DESPESAS PAGAS		Inscritas em Restos a Pagar não Processados (g)
			Até o Bimestre (d)	% (d/c) x 100	Até o Bimestre (e)	% (e/c) x 100	Até o Bimestre (e)	% (f/c) x 100	
ATENÇÃO BÁSICA (XL) = (IV + XXXII)	7.326.259,00	7.229.259,00	1.046.261,84	14,47	493.402,81	6,82	388.141,38	5,36	552.859,03
ASSISTÊNCIA HOSPITALAR E AMBULATORIAL (XLI) = (V + XXXIII)	4.725.596,00	4.812.429,37	539.900,49	11,22	340.643,75	7,07	208.148,57	4,32	199.256,74
SUORTE PROFILÁTICO E TERAPÊUTICO (XLII) = (VI + XXXIV)	195.030,00	195.030,00	25.559,99	13,11	5.559,99	2,85	1.373,33	0,70	20.000,00
VIGILÂNCIA SANITÁRIA (XLIII) = (VII + XXXV)	196.000,00	196.000,00	8.119,99	4,14	7.949,99	4,05	2.963,32	1,51	170,00
VIGILÂNCIA EPIDEMIOLÓGICA (XLIV) = (VIII + XXXVI)	296.784,00	306.950,63	30.166,63	9,83	21.829,13	7,11	8.066,63	2,62	8.337,50
ALIMENTAÇÃO E NUTRIÇÃO (XLV) = (XIX + XXXVII)	0,00	0,00	0,00	0,00	0,00	0,00	0,00	0,00	0,00
OUTRAS SUBFUNÇÕES (XLVI) = (X + XXXVIII)	6.000,00	728.801,99	0,00	0,00	0,00	0,00	0,00	0,00	0,00
<b>TOTAL DAS DESPESAS COM SAÚDE (XLVII) = (XI + XXXIX)</b>	<b>12.745.669,00</b>	<b>13.468.470,99</b>	<b>1.650.008,94</b>	<b>12,25</b>	<b>869.385,67</b>	<b>6,45</b>	<b>608.693,23</b>	<b>4,51</b>	<b>780.623,27</b>
(-) Despesas executadas com recursos provenientes das transferências de recursos	8.255.669,00	8.975.742,64	878.556,76	9,79	496.166,64	5,53	396.524,23	3,97	382.390,12
<b>TOTAL DAS DESPESAS EXECUTADAS COM RECURSOS PRÓPRIOS (XLVIII)</b>	<b>4.490.000,00</b>	<b>4.492.728,35</b>	<b>771.452,18</b>	<b>17,17</b>	<b>373.219,03</b>	<b>8,30</b>	<b>252.169,00</b>	<b>5,61</b>	<b>398.233,15</b>

FONTE: Sistema de Contabilidade Pública, Unidade Responsável PREFEITURA MUNICIPAL DE IBIPITANGA

  
MBERTO RAIMUNDO RODRIGUES DE OLIVEI  
Prefeito  
390.016.795-87

  
VANESSA SILVA OLIVEIRA MENEZES  
Secretária de Finanças  
406.701.388-43

-  
Contador  
.

**PREFEITURA MUNICIPAL DE IBIPITANGA**  
RELATÓRIO RESUMIDO DA EXECUÇÃO ORÇAMENTÁRIA  
**DEMONSTRATIVO DAS PARCERIAS PÚBLICO - PRIVADAS**  
ORÇAMENTOS FISCAL E DA SEGURIDADE SOCIAL  
JANEIRO A FEVEREIRO DE 2021 / BIMESTRE JANEIRO - FEVEREIRO

RREO - Anexo 13 (Lei nº 11.079, de 30.12.2004, arts. 22, 25 e 28)

Em reais

IMPACTOS DAS CONTRATAÇÕES DE PPP	SALDO TOTAL EM 31 DE DEZEMBRO DO EXERCÍCIO ANTERIOR	REGISTROS EFETUADOS EM 2021	
		No bimestre	Até o bimestre
<b>TOTAL DE ATIVOS</b> Ativos Contabilizados na SPE			
<b>TOTAL DE PASSIVOS</b> Obrigações decorrentes de Ativos Constituídos pela SPE Provisões de PPP Outros Passivos			
<b>ATOS POTENCIAIS PASSIVOS</b> Obrigações Contratuais Riscos Não Provisionados Garantias Concedidas Outros Passivos Contingentes			

DESPESAS DE PPP	EXERCÍCIO ANTERIOR	EXERCÍCIO CORRENTE	2022	2023	2024	2025	2026	2027	2028	2029	2030
Do Entree Federado, excocto estatais não dependentes (I) = (I.1 + I.2)											
Contratadas (I.1)											
A Contratar (I.2)											
Das Estatais Não-Dependentes (II) = (II.1 + II.2)											
Contratadas (II.1)											
A Contratar (II.2)											
<b>TOTAL DAS DESPESAS DE PPP (III) = (I + II)</b>											
<b>RECEITA CORRENTE LÍQUIDA (RCL) (IV)</b>											
<b>TOTAL DAS DESPESAS CONSIDERADAS PARA O LIMITE (I)</b>											
<b>TOTAL DAS DESPESAS CONSIDERADAS PARA O LIMITE / RCL (%) (V)=(I / IV)</b>											

FONTE: Sistema de Contabilidade Pública, Unidade Responsável: PREFEITURA MUNICIPAL DE IBIPITANGA

Nota:

  
\_\_\_\_\_  
MBERTO RAIMUNDO RODRIGUES DE OLIVEI  
Prefeito  
390.016.795-87

  
\_\_\_\_\_  
VANESSA SILVA OLIVEIRA MENEZES  
Secretária de Finanças  
406.701.388-43

\_\_\_\_\_  
-  
Contador  
-

**PREFEITURA MUNICIPAL DE IBIPITANGA**  
**DEMONSTRATIVO SIMPLIFICADO DO RELATÓRIO RESUMIDO DA EXECUÇÃO ORÇAMENTÁRIA**  
**ORÇAMENTOS FISCAL E DA SEGURIDADE SOCIAL**  
**JANEIRO A FEVEREIRO DE 2021 / BIMESTRE JANEIRO - FEVEREIRO**

LRF, Art. 48 - Anexo 14

R\$ 1,00

<b>BALANÇO ORÇAMENTÁRIO</b>		<b>Até o Bimestre</b>			
<b>RECEITAS</b>					
Previsão Inicial					10.675.174,00
Previsão Atualizada					10.675.174,00
Receitas Realizadas					1.072.328,66
Déficit Orçamentário					2.512.865,89
Saldos de Exercícios Anteriores (Utilizados para Créditos Adicionais)					0,00
<b>DESPESAS</b>					
Dotação Inicial					49.076.803,00
Créditos Adicionais					0,00
Dotação Atualizada					49.841.164,19
Despesas Empenhadas					9.731.120,68
Despesas Liquidadas					3.585.194,55
Despesas Pagas					2.972.654,06
Superávit Orçamentário					0,00
<b>DESPESAS POR FUNÇÃO/SUBFUNÇÃO</b>		<b>Até o Bimestre</b>			
Despesas Empenhadas					9.731.120,68
Despesas Liquidadas					3.585.194,55
<b>RECEITA CORRENTE LÍQUIDA - RCL</b>		<b>Até o Bimestre</b>			
Receita Corrente Líquida					38.054.513,73
Receita Corrente Líquida Ajustada para Cálculo dos Limites de Endividamento					37.754.513,73
Receita Corrente Líquida Ajustada para Cálculo dos Limites de Despesa com Pessoal					37.554.513,73
<b>RECEITAS E DESPESAS DO REGIME PRÓPRIO DE PREVIDÊNCIA DOS SERVIDORES</b>		<b>Até o Bimestre</b>			
Regime Próprio de Previdência dos Servidores - PLANO PREVIDENCIÁRIO					0,00
Receitas Previdenciárias Realizadas					0,00
Despesas Previdenciárias Liquidadas					0,00
Resultado Previdenciário					0,00
Regime Próprio de Previdência dos Servidores - PLANO FINANCEIRO					0,00
Receitas Previdenciárias Realizadas					0,00
Despesas Previdenciárias Liquidadas					0,00
Resultado Previdenciário					0,00
<b>RESULTADOS PRIMÁRIO E NOMINAL</b>		Meta Fixada no AMF da LDO (a)	Resultado Apurado Até o Bimestre (b)	% em Relação à Meta (b/a)	
Resultado Primário		(546.310,37)	3.794.742,97	(694,61)	
Resultado Nominal		482.068,52	271.679,75	56,36	
<b>RESTOS A PAGAR POR PODER E MINISTÉRIO PÚBLICO</b>		Inscrição	Cancelamento Até o Bimestre	Pagamento Até o Bimestre	Saldo a Pagar
<b>RESTOS A PAGAR PROCESSADOS</b>		271.842,55	0,00	99.755,75	172.086,80
Poder Executivo		271.842,55	0,00	99.755,75	172.086,80
Poder Legislativo		0,00	0,00	0,00	0,00
Poder Judiciário		0,00	0,00	0,00	0,00
Ministério Público		0,00	0,00	0,00	0,00
Defensoria Pública		0,00	0,00	0,00	0,00
<b>RESTOS A PAGAR NÃO PROCESSADOS</b>		805,22	0,00	312,77	492,45
Poder Executivo		0,00	0,00	0,00	0,00
Poder Legislativo		805,22	0,00	312,77	492,45
Poder Judiciário		0,00	0,00	0,00	0,00
Ministério Público		0,00	0,00	0,00	0,00
<b>TOTAL</b>		<b>272.647,77</b>	<b>0,00</b>	<b>100.068,52</b>	<b>172.579,25</b>
<b>DESPESAS COM MANUTENÇÃO E DESENVOLVIMENTO DO ENSINO</b>		Valor Apurado Até o Bimestre	Limites Constitucionais Anuais		
			% Mínima a Aplicar no Exercício	% Aplicado Até o Bimestre	
Mínimo Anual de <18% / 25%> das Receitas de Impostos em Manutenção e Desenvolvimento do Ensino.		(39.771,78)	25,00	(0,89)	
Mínimo Anual de 60% do FUNDEB na Remuneração do Magistério com Ensino Fundamental e Médio		0,00	60,00	0,00	
Mínimo Anual de 60% do FUNDEB na Remuneração do Magistério com Educação Infantil e Ensino Fundamental		919.616,33	60,00	42,48	
Complementação da União ao FUNDEB		268.328,79	60,00	40,39	
<b>RECEITAS DE OPERAÇÕES DE CRÉDITO E DESPESA DE CAPITAL</b>		Valor Apurado Até o Bimestre	Saldo Não Realizado		
Receitas de Operações de Crédito		0,00	30.000,00		
Despesa de Capital Líquida		1.149.783,75	6.332.918,60		
<b>PROJEÇÃO ATUARIAL DOS REGIMES DE PREVIDÊNCIA</b>		Exercício	10º Exercício	20º Exercício	35º Exercício
<b>Plano Previdenciário</b>		0,00	0,00	0,00	0,00
Receitas Previdenciárias		0,00	0,00	0,00	0,00
Despesas Previdenciárias		0,00	0,00	0,00	0,00
Resultado Previdenciário		0,00	0,00	0,00	0,00
<b>Plano Financeiro</b>		0,00	0,00	0,00	0,00
Receitas Previdenciárias		0,00	0,00	0,00	0,00
Despesas Previdenciárias		0,00	0,00	0,00	0,00
Resultado Previdenciário		0,00	0,00	0,00	0,00
<b>RECEITA DA ALIENAÇÃO DE ATIVOS E APLICAÇÃO DOS RECURSOS</b>		Valor Apurado Até o Bimestre	Saldo a Realizar		
Receita de Capital Resultante da Alienação de Ativos		0,00	42.838,00		
Aplicação dos Recursos da Alienação de Ativos		0,00	42.838,00		
<b>DESPESAS COM AÇÕES E SERVIÇOS PÚBLICOS DE SAÚDE</b>		Valor Apurado Até o Bimestre	Limite Constitucional Anual		
			% Mínima a Aplicar no Exercício	% Aplicado Até o Bimestre	
Despesas com Ações e Serviços Públicos de Saúde executadas com recursos de impostos		373.219,03	15,00	8,44	
<b>DESPESAS DE CARÁTER CONTINUADO DERIVADAS DE PPP</b>		Valor Apurado no Exercício Corrente			
Total das Despesas/RCL (%)					0,00

**PREFEITURA MUNICIPAL DE IBIPITANGA**  
**DEMONSTRATIVO SIMPLIFICADO DO RELATÓRIO RESUMIDO DA EXECUÇÃO ORÇAMENTÁRIA**  
**ORÇAMENTOS FISCAL E DA SEGURIDADE SOCIAL**  
**JANEIRO A FEVEREIRO DE 2021 / BIMESTRE JANEIRO - FEVEREIRO**

Fonte: Sistema de Contabilidade Pública, Unidade Responsável: PREFEITURA MUNICIPAL DE IBIPITANGA



HUMBERTO RAIMUNDO RODRIGUES DE OLIVEIRA  
Prefeito  
390.016.795-87



VANESSA SILVA OLIVEIRA MENEZES  
Secretária de Finanças  
406.701.388-43

-  
Contador  
.



**PREFEITURA MUNICIPAL DE IBIPITANGA**

RELATÓRIO RESUMIDO DA EXECUÇÃO ORÇAMENTÁRIA  
DEMONSTRATIVO DE SENTENÇAS JUDICIAIS  
ORÇAMENTO FISCAL E DA SEGURIDADE SOCIAL

Órgão: (Todos)

Período: 01/01/2021 a 31/01/2021

Unidade: (Todos)

TP Emp	CodRed	Dotação Orçamentária	Proc. Credor	CNPJ/CPF	Data Emp	Data Liq	Data Pag	Bruto(R\$)	Retido	Líquido	
N 92	020100	2006	3190910000 4	TRIBUNAL DO TRABALHO - JUSTIÇA DO TRABALHO - PRI 02.839.639/0001-90	08/01/2021	08/01/2021	08/01/2021	5.518,76		5.518,76	
Valor referente a sentença judicial do Processo nº 0000464-63.2020.5.05.0000, conforme comprovante em anexo.											
Total de Registros: 1								Total :	5.518,76	0,00	5.518,76

HUMBERTO RAIMUNDO RODRIGUES DE OLIVEIRA  
Prefeito  
390.016.795-87

VANESSA SILVA OLIVEIRA MENEZES  
Secretária de Finanças  
406.701.388-43

-  
Contador  
.