



Diário Oficial do **MUNICÍPIO**

Prefeitura Municipal de Ibipitanga

1

Quarta-feira • 22 de Setembro de 2021 • Ano VIII • Nº 2090

Esta edição encontra-se no site oficial deste ente.

Prefeitura Municipal de Ibipitanga publica:

- Relatório Resumido da Execução Orçamentária - 4º Bimestre 2021.
- Relatório de Gestão Fiscal- 2º Quadrimestre 2021.

Imprensa Oficial. Tá aqui, tá legal.

Lei exige que todo gestor publique seus atos no seu veículo oficial para que a gestão seja mais transparente. A Imprensa Oficial cumpre esse papel.

Imprensa Oficial
a publicidade legal
levada a sério

Relatório Resumido da Execução Orçamentária

PREFEITURA MUNICIPAL DE IBIPITANGA
RELATÓRIO RESUMIDO DA EXECUÇÃO ORÇAMENTÁRIA
BALANÇO ORÇAMENTÁRIO
ORÇAMENTOS FISCAL E DA SEGURIDADE SOCIAL
JANEIRO A AGOSTO 2021 / BIMESTRE JULHO - AGOSTO

RREO - ANEXO 1 (LRF, Art 52, inciso I, alíneas "a" e "b" do inciso II e § 1º)

R\$ (1,00)


RECEITAS	PREVISÃO INICIAL	PREVISÃO ATUALIZADA (a)	RECEITAS REALIZADAS				SALDO (a-c)
			No Bimestre (b)	% (b/a)	Até o Bim (c)	% (c/a)	
RECEITAS (EXCETO INTRA-ORÇAMENTÁRIAS)(I)	45.950.230,00	45.950.230,00	7.567.303,64	16,47	24.629.733,48	53,60	21.320.496,52
Receitas Correntes	43.352.207,00	43.352.207,00	7.567.303,64	17,46	24.629.733,48	56,81	18.722.473,52
Impostos, Taxas e Contribuições de Melhoria	2.178.292,00	2.178.292,00	133.677,71	6,14	500.835,81	22,99	1.677.456,19
Impostos	2.008.133,00	2.008.133,00	127.437,86	6,35	468.759,04	23,34	1.539.373,96
Taxas	167.499,00	167.499,00	6.239,85	3,73	32.076,77	19,15	135.422,23
Contribuição de Melhoria	2.660,00	2.660,00	0,00	0,00	0,00	0,00	2.660,00
Contribuições	11.752,00	11.752,00	0,00	0,00	0,00	0,00	11.752,00
Contribuições Sociais	2.660,00	2.660,00	0,00	0,00	0,00	0,00	2.660,00
Contribuições Econômicas	2.660,00	2.660,00	0,00	0,00	0,00	0,00	2.660,00
Contribuição para o Custeio do Serviço de Iluminação P	6.432,00	6.432,00	0,00	0,00	0,00	0,00	6.432,00
Receita Patrimonial	299.852,00	299.852,00	43.767,24	14,60	77.913,48	25,98	221.938,52
Exploração do Patrimônio Imobiliário do Estado	2.660,00	2.660,00	0,00	0,00	0,00	0,00	2.660,00
Valores Mobiliários	294.518,00	294.518,00	43.767,24	14,86	77.913,48	26,45	216.604,52
Demais Receitas Patrimoniais	2.674,00	2.674,00	0,00	0,00	0,00	0,00	2.674,00
Receita Industrial	2.674,00	2.674,00	0,00	0,00	0,00	0,00	2.674,00
Receita de Serviços	436.948,00	436.948,00	0,00	0,00	0,00	0,00	436.948,00
Serviços e Atividades Referentes à Saúde	436.948,00	436.948,00	0,00	0,00	0,00	0,00	436.948,00
Transferências Correntes	40.021.207,00	40.021.207,00	7.381.274,27	18,44	24.041.824,03	60,07	15.979.382,97
Transferências da União e de suas Entidades	26.851.901,00	26.851.901,00	5.251.326,54	19,70	16.028.218,30	60,14	10.623.682,70
Transferências dos Estados e do Distrito Federal e de s	4.128.748,00	4.128.748,00	722.558,33	17,50	2.395.071,19	58,01	1.733.676,81
Transferências de Outras Instituições Públicas	9.240.558,00	9.240.558,00	1.407.389,40	15,23	5.618.534,54	60,80	3.622.023,46
Outras Receitas Correntes	401.482,00	401.482,00	8.584,42	2,14	9.160,16	2,28	392.321,84
Multas Administrativas, Contratuais e Judiciais	15.232,00	15.232,00	0,00	0,00	0,00	0,00	15.232,00
Indenizações, Restituições e Ressarcimentos	307.789,00	307.789,00	8.584,42	2,79	9.160,16	2,98	298.628,84
Demais Receitas Correntes	78.461,00	78.461,00	0,00	0,00	0,00	0,00	78.461,00
Receitas de Capital	2.598.023,00	2.598.023,00	0,00	0,00	0,00	0,00	2.598.023,00
Operações de Crédito	30.000,00	30.000,00	0,00	0,00	0,00	0,00	30.000,00
Operações de Crédito - Mercado Interno	30.000,00	30.000,00	0,00	0,00	0,00	0,00	30.000,00
Alienação de Bens	42.838,00	42.838,00	0,00	0,00	0,00	0,00	42.838,00
Alienação de Bens Móveis	21.419,00	21.419,00	0,00	0,00	0,00	0,00	21.419,00
Alienação de Bens Imóveis	21.419,00	21.419,00	0,00	0,00	0,00	0,00	21.419,00
Transferências de Capital	2.525.185,00	2.525.185,00	0,00	0,00	0,00	0,00	2.525.185,00
Transferências da União e de suas Entidades	2.225.185,00	2.225.185,00	0,00	0,00	0,00	0,00	2.225.185,00
Transferências dos Estados e do Distrito Federal e de s	300.000,00	300.000,00	0,00	0,00	0,00	0,00	300.000,00
RECEITAS (INTRA-ORÇAMENTÁRIAS) (II)							

SUB TOTAL DAS RECEITAS (III) (I + II)	45.950.230,00	45.950.230,00	7.567.303,64	16,47	24.629.733,48	53,60	21.320.496,52
OPERAÇÃO DE CRÉDITO / REFINANCIAMENTO (IV)	0,00	0,00	0,00	0,00	0,00	0,00	0,00
Operação de Créditos Internas	0,00	0,00	0,00	0,00	0,00	0,00	0,00
Mobiliária	0,00	0,00	0,00	0,00	0,00	0,00	0,00
Contratual	0,00	0,00	0,00	0,00	0,00	0,00	0,00
Operação de Créditos Externas	0,00	0,00	0,00	0,00	0,00	0,00	0,00
Mobiliária	0,00	0,00	0,00	0,00	0,00	0,00	0,00
Contratual	0,00	0,00	0,00	0,00	0,00	0,00	0,00
TOTAL DAS RECEITAS (V) = (III + IV)	45.950.230,00	45.950.230,00	7.567.303,64	16,47	24.629.733,48	53,60	21.320.496,52
DÉFICIT (VI)	-	-	-	-	0,00	-	-
TOTAL COM DÉFICIT (VII) = (V + VI)	45.950.230,00	45.950.230,00	7.567.303,64	16,47	24.629.733,48	53,60	21.320.496,52
SALDOS DE EXERCÍCIOS ANTERIORES	-	-	-	-	-	-	-
Recursos Arrecadados em Exercícios Anteriores - RPPS	-	-	-	-	-	-	-
Superávit Financeiro Utilizado para Créditos Adicionais	-	-	-	-	-	-	-

PREFEITURA MUNICIPAL DE IBIPITANGA
RELATÓRIO RESUMIDO DA EXECUÇÃO ORÇAMENTÁRIA
BALANÇO ORÇAMENTÁRIO
ORÇAMENTOS FISCAL E DA SEGURIDADE SOCIAL
JANEIRO A AGOSTO 2021 / BIMESTRE JULHO - AGOSTO

DESPESAS	DOTAÇÃO INICIAL (d)	DOTAÇÃO ATUALIZADA (e)	DESPESAS EMPENHADAS		SALDO (g) = (e-f)	DESPESAS LIQUIDADAS		SALDO (i) = (e-h)	DESPESAS PAGAS ATÉ O BIMESTRE (j)	INSCRITAS EM RESTOS A PAGAR NÃO PROCESSADOS* (k)
			No Bimestre	Até o Bimestre (f)		No Bimestre	Até Bimestre (h)			
DESPESAS (EXCETO INTRA-ORÇAMENTÁRIAS) (VIII)	49.076.803,00	50.083.499,03	8.426.514,40	29.992.136,42	20.091.362,61	5.834.754,33	20.967.072,92	29.116.426,11	19.572.558,01	0,00
DESPESAS CORRENTES	41.317.705,00	42.162.654,35	6.790.845,77	26.075.275,84	16.087.378,51	5.443.437,74	18.714.972,70	23.447.681,65	18.063.533,79	0,00
DESPESAS DE PESSOAL E ENCARGOS	23.020.702,00	21.855.730,94	3.956.241,45	14.976.324,69	6.879.406,25	3.545.130,34	12.928.081,94	8.927.649,00	12.738.553,15	0,00
JUROS E ENCARGOS DA DÍVIDA	1.000,00	0,00	0,00	0,00	0,00	0,00	0,00	0,00	0,00	0,00
OUTRAS DESPESAS CORRENTES	18.296.003,00	20.306.923,41	2.834.604,32	11.098.951,15	9.207.972,26	1.898.307,40	5.786.890,76	14.520.032,65	5.324.980,64	0,00
DESPESAS DE CAPITAL	7.478.524,00	7.920.844,68	1.635.668,63	3.916.860,58	4.003.984,10	391.316,59	2.252.100,22	5.668.744,46	1.509.024,22	0,00
INVESTIMENTOS	7.033.524,00	6.549.137,00	1.446.224,25	2.653.262,25	3.895.874,75	86.964,46	1.007.916,21	5.541.220,79	264.840,21	0,00
INVERSOES FINANCEIRAS	145.000,00	95.000,00	0,00	0,00	95.000,00	0,00	0,00	95.000,00	0,00	0,00
AMORTIZAÇÃO DA DÍVIDA	300.000,00	1.276.707,68	189.444,38	1.263.598,33	13.109,35	304.352,13	1.244.184,01	32.523,67	1.244.184,01	0,00
RESERVA DE CONTINGÊNCIA	280.574,00	0,00	0,00	0,00	0,00	0,00	0,00	0,00	0,00	0,00
DESPESAS (INTRA-ORÇAMENTÁRIAS) (IX)	0,00	0,00	0,00	0,00	0,00	0,00	0,00	0,00	0,00	0,00
SUB TOTAL DAS DESPESAS (X) (VIII + IX)	49.076.803,00	50.083.499,03	8.426.514,40	29.992.136,42	20.091.362,61	5.834.754,33	20.967.072,92	29.116.426,11	19.572.558,01	0,00
AMORTIZAÇÃO DA DÍVIDA / REFINANCIAMENT	0,00	0,00	0,00	0,00	0,00	0,00	0,00	0,00	0,00	0,00
Amortização da Dívida Interna	0,00	0,00	0,00	0,00	0,00	0,00	0,00	0,00	0,00	0,00
Dívida Mobiliária	0,00	0,00	0,00	0,00	0,00	0,00	0,00	0,00	0,00	0,00
Outras Dívidas	0,00	0,00	0,00	0,00	0,00	0,00	0,00	0,00	0,00	0,00
Amortização da Dívida Externa	0,00	0,00	0,00	0,00	0,00	0,00	0,00	0,00	0,00	0,00
Dívida Mobiliária	0,00	0,00	0,00	0,00	0,00	0,00	0,00	0,00	0,00	0,00
Outras Dívidas	0,00	0,00	0,00	0,00	0,00	0,00	0,00	0,00	0,00	0,00
TOTAL DAS DESPESAS (XII) = (X + XI)	49.076.803,00	50.083.499,03	8.426.514,40	29.992.136,42	20.091.362,61	5.834.754,33	20.967.072,92	29.116.426,11	19.572.558,01	0,00
SUPERÁVIT (XIII)	-	-	-	-	-	-	3.662.660,58	-	-	-
TOTAL COM SUPERÁVIT (XIV) = (XII + XIII)	49.076.803,00	50.083.499,03	8.426.514,40	29.992.136,42	-	5.834.754,33	24.629.733,48	-	19.572.558,01	0,00
RESERVA DO RPPS	-	-	-	-	-	-	-	-	-	-

FONTE: Sistema de Contabilidade Pública, Unidade Responsável: PREFEITURA MUNICIPAL DE IBIPITANGA


HUMBERTO RAIMUNDO RODRIGUES DE OLIVEIRA
Prefeito
390.016.795-87


VANESSA SILVA OLIVEIRA MENEZES
Secretária de Finanças
406.701.388-43

-
Contador

PREFEITURA MUNICIPAL DE IBIPITANGA
RELATÓRIO RESUMIDO DA EXECUÇÃO ORÇAMENTÁRIA
DEMONSTRATIVO DA EXECUÇÃO DAS DESPESAS POR FUNÇÃO/SUBFUNÇÃO
ORÇAMENTOS FISCAL E DA SEGURIDADE SOCIAL
JANEIRO A AGOSTO 2021 / BIMESTRE JULHO - AGOSTO

RREO - Anexo 2 (LRF, Art 52, Inciso II, Alínea "c")

R\$ 1,00

FUNÇÃO / SUBFUNÇÃO	DOTAÇÃO INICIAL	DOTAÇÃO ATUALIZADA (a)	Despesas Empenhadas			SALDO (c) = (a - b)	Despesas Liquidadas			SALDO (e) = (a - d)	INSCRITAS EM RESTOS A PAGAR NÃO PROCESSADOS (f)
			No Bimestre	Até o Bimestre (b)	% (b/total b)		No Bimestre	Até Bimestre (d)	% (d/total d)		
DESPESAS (EXCETO INTRA-ORÇAMENTÁRIAS) (1)	49.076.803,00	50.083.499,03	8.426.514,40	29.992.136,42	100,00 %	20.091.362,61	5.834.754,33	20.967.072,92	100,00 %	29.116.426,11	0,00
LEGISLATIVA	1.880.000,00	1.880.000,00	15.700,10	1.459.299,86	4,87 %	420.700,14	235.795,47	928.715,96	4,43 %	951.284,04	0,00
AÇÃO LEGISLATIVA	1.880.000,00	1.880.000,00	15.700,10	1.459.299,86	4,87 %	420.700,14	235.795,47	928.715,96	4,43 %	951.284,04	0,00
JUDICIÁRIA	60.000,00	60.000,00	0,00	16.743,92	0,06 %	43.256,08	0,00	16.743,92	0,08 %	43.256,08	0,00
AÇÃO JUDICIÁRIA	60.000,00	60.000,00	0,00	16.743,92	0,06 %	43.256,08	0,00	16.743,92	0,08 %	43.256,08	0,00
ESSENCIAL À JUSTIÇA	1.000,00	0,00	0,00	0,00	0,00 %	0,00	0,00	0,00	0,00 %	0,00	0,00
REPRESENTAÇÃO JUDICIAL E EXTRA JUDICI	1.000,00	0,00	0,00	0,00	0,00 %	0,00	0,00	0,00	0,00 %	0,00	0,00
ADMINISTRAÇÃO	4.715.000,00	3.593.685,12	765.850,05	2.986.965,53	9,96 %	606.719,59	537.931,21	1.983.864,27	9,46 %	1.609.820,85	0,00
ADMINISTRAÇÃO GERAL	4.097.000,00	3.121.120,00	759.300,05	2.564.672,74	8,55 %	556.447,26	469.380,19	1.748.429,95	8,34 %	1.372.690,05	0,00
ADMINISTRAÇÃO FINANCEIRA	445.000,00	307.565,12	0,00	284.450,00	0,95 %	23.115,12	40.450,00	162.550,00	0,78 %	145.015,12	0,00
FORMAÇÃO DE RECURSOS HUMANOS	10.000,00	10.000,00	0,00	0,00	0,00 %	10.000,00	0,00	0,00	0,00 %	10.000,00	0,00
ADMINISTRAÇÃO DE RECEITAS	8.000,00	0,00	0,00	0,00	0,00 %	0,00	0,00	0,00	0,00 %	0,00	0,00
COMUNICAÇÃO SOCIAL	155.000,00	155.000,00	6.550,00	137.842,79	0,46 %	17.157,21	28.101,02	72.884,32	0,35 %	82.115,88	0,00
SEGURANÇA PÚBLICA	30.000,00	7.000,00	6.400,00	6.900,00	0,02 %	100,00	0,00	339,75	0,00 %	6.660,25	0,00
POLICIAMENTO	30.000,00	7.000,00	6.400,00	6.900,00	0,02 %	100,00	0,00	339,75	0,00 %	6.660,25	0,00
ASSISTÊNCIA SOCIAL	1.472.881,00	1.380.710,20	169.983,05	606.144,28	2,02 %	774.565,92	122.280,24	390.746,24	1,86 %	989.963,96	0,00
ADMINISTRAÇÃO GERAL	216.645,00	168.204,20	19.900,00	80.760,00	0,27 %	87.444,20	20.056,41	71.241,78	0,34 %	96.962,42	0,00
ASSISTÊNCIA AO PORTADOR DE DEFICIÊNCIA	5.000,00	5.000,00	0,00	0,00	0,00 %	5.000,00	0,00	0,00	0,00 %	5.000,00	0,00
ASSISTÊNCIA À CRIANÇA E AO ADOLESCENT	171.000,00	22.200,00	0,00	3.600,00	0,01 %	18.600,00	800,00	2.000,00	0,01 %	20.200,00	0,00
ASSISTÊNCIA COMUNITÁRIA	1.080.236,00	1.185.306,00	150.083,05	521.784,28	1,74 %	663.521,72	101.423,83	317.504,46	1,51 %	867.801,54	0,00
PREVIDÊNCIA SOCIAL	393.000,00	594.788,88	45.681,03	467.847,42	1,56 %	126.941,46	99.986,17	444.141,47	2,12 %	150.647,41	0,00
PREVIDÊNCIA BÁSICA	393.000,00	594.788,88	45.681,03	467.847,42	1,56 %	126.941,46	99.986,17	444.141,47	2,12 %	150.647,41	0,00
SAÚDE	12.745.669,00	13.710.805,83	2.591.991,49	8.411.940,10	28,05 %	5.298.865,73	1.511.346,17	5.368.909,31	25,61 %	8.341.896,52	0,00
ADMINISTRAÇÃO GERAL	6.000,00	1.024.136,83	153.767,68	293.007,24	0,98 %	731.129,59	136.311,39	207.655,85	0,99 %	816.480,98	0,00
ATENÇÃO BÁSICA	7.326.259,00	6.915.837,00	1.279.204,00	4.428.064,14	14,76 %	2.487.772,86	708.587,37	2.825.815,41	13,48 %	4.090.021,59	0,00
ASSISTÊNCIA HOSPITALAR E AMBULATORIAL	4.725.596,00	5.070.926,37	1.059.727,17	3.291.711,89	10,98 %	1.779.214,48	581.006,88	2.055.975,16	9,81 %	3.014.951,21	0,00
SUPPORTO PROFILÁTICO E TERAPÊUTICO	196.030,00	222.730,00	50.634,86	161.594,85	0,54 %	61.135,15	36.308,04	101.925,43	0,49 %	120.804,57	0,00
VIGILÂNCIA SANITÁRIA	196.000,00	102.600,00	19.405,08	58.530,15	0,20 %	44.069,85	10.378,08	38.179,67	0,18 %	64.420,33	0,00
VIGILÂNCIA EPIDEMIOLÓGICA	296.784,00	374.575,63	29.252,70	179.031,83	0,60 %	195.543,80	38.754,41	139.357,79	0,66 %	235.217,84	0,00
EDUCAÇÃO	16.561.611,00	16.561.611,00	2.859.699,62	8.763.702,65	29,22 %	7.797.908,35	1.899.526,38	6.877.488,05	32,80 %	9.884.122,95	0,00
ADMINISTRAÇÃO GERAL	7.000,00	7.000,00	0,00	0,00	0,00 %	7.000,00	0,00	0,00	0,00 %	7.000,00	0,00
ENSINO FUNDAMENTAL	16.098.008,00	15.312.883,00	2.148.699,62	8.040.552,65	26,81 %	7.272.330,35	1.812.353,22	6.788.664,89	32,38 %	8.524.218,11	0,00
ENSINO MÉDIO	60.558,00	58.183,00	0,00	500,00	0,00 %	57.683,00	0,00	0,00	0,00 %	58.183,00	0,00
ENSINO SUPERIOR	3.000,00	3.000,00	0,00	0,00	0,00 %	3.000,00	0,00	0,00	0,00 %	3.000,00	0,00
EDUCAÇÃO INFANTIL	393.045,00	1.180.545,00	711.000,00	722.650,00	2,41 %	457.895,00	87.173,16	88.823,16	0,42 %	1.091.721,84	0,00

PREFEITURA MUNICIPAL DE IBIPITANGA
RELATÓRIO RESUMIDO DA EXECUÇÃO ORÇAMENTÁRIA
DEMONSTRATIVO DA EXECUÇÃO DAS DESPESAS POR FUNÇÃO/SUBFUNÇÃO
ORÇAMENTOS FISCAL E DA SEGURIDADE SOCIAL
JANEIRO A AGOSTO DE 2021 / BIMESTRE JULHO - AGOSTO

RREO - Anexo 2 (LRF, Art 52, Inciso II, Alínea "c")

R\$ 1,00

FUNÇÃO/ SUBFUNÇÃO	DOTAÇÃO INICIAL	DOTAÇÃO ATUALIZADA (a)	Despesas Empenhadas			SALDO (c) = (a - b)	Despesas Liquidadas			SALDO (e) = (a - d)	INSCRITAS EM RESTOS A PAGAR NÃO PROCESSADOS (f)
			No Bimestre	Até o Bimestre (b)	% (b/total b)		No Bimestre	Até Bimestre (d)	% (d/total d)		
CULTURA	715.076,00	38.777,00	3.000,00	8.000,00	0,03 %	30.777,00	0,00	0,00	0,00 %	38.777,00	0,00
DIFUSÃO CULTURAL	715.076,00	38.777,00	3.000,00	8.000,00	0,03 %	30.777,00	0,00	0,00	0,00 %	38.777,00	0,00
URBANISMO	7.072.264,00	7.825.184,20	1.259.475,42	4.761.020,98	15,87 %	3.064.163,22	799.039,90	3.043.558,85	14,52 %	4.781.625,35	0,00
INFRA-ESTRUTURA URBANA	5.959.264,00	6.753.724,20	1.114.662,92	4.274.893,48	14,25 %	2.478.830,72	768.487,40	2.846.911,35	13,58 %	3.906.812,85	0,00
SERVIÇOS URBANOS	1.113.000,00	1.071.460,00	144.812,50	486.127,50	1,62 %	585.332,50	30.552,50	196.647,50	0,94 %	874.812,50	0,00
HABITAÇÃO	360.000,00	0,00	0,00	0,00	0,00 %	0,00	0,00	0,00	0,00 %	0,00	0,00
HABITAÇÃO URBANA	360.000,00	0,00	0,00	0,00	0,00 %	0,00	0,00	0,00	0,00 %	0,00	0,00
SANEAMENTO	441.000,00	904.000,00	180.200,00	307.759,60	1,03 %	596.240,40	42.455,05	78.721,55	0,38 %	825.278,45	0,00
SANEAMENTO BÁSICO URBANO	441.000,00	904.000,00	180.200,00	307.759,60	1,03 %	596.240,40	42.455,05	78.721,55	0,38 %	825.278,45	0,00
GESTÃO AMBIENTAL	142.000,00	145.361,12	22.112,00	109.153,85	0,36 %	36.207,27	23.186,95	64.562,44	0,31 %	80.798,68	0,00
PRESERVAÇÃO E CONSERVAÇÃO AMBIENTA	85.000,00	145.061,12	22.112,00	108.853,85	0,36 %	36.207,27	23.186,95	64.562,44	0,31 %	80.498,68	0,00
CONTROLE AMBIENTAL	57.000,00	300,00	0,00	300,00	0,00 %	0,00	0,00	0,00	0,00 %	300,00	0,00
AGRICULTURA	759.000,00	662.140,00	21.882,54	171.205,78	0,57 %	490.934,22	33.426,64	103.560,18	0,49 %	558.579,82	0,00
ABASTECIMENTO	514.000,00	340.140,00	21.882,54	171.205,78	0,57 %	168.934,22	33.426,64	103.560,18	0,49 %	236.579,82	0,00
EXTENSÃO RURAL	245.000,00	322.000,00	0,00	0,00	0,00 %	322.000,00	0,00	0,00	0,00 %	322.000,00	0,00
COMÉRCIO E SERVIÇOS	5.000,00	0,00	0,00	0,00	0,00 %	0,00	0,00	0,00	0,00 %	0,00	0,00
FOMENTO AO TRABALHO	5.000,00	0,00	0,00	0,00	0,00 %	0,00	0,00	0,00	0,00 %	0,00	0,00
ENERGIA	80.000,00	608.000,00	0,00	0,00	0,00 %	608.000,00	0,00	0,00	0,00 %	608.000,00	0,00
ENERGIA ELÉTRICA	80.000,00	608.000,00	0,00	0,00	0,00 %	608.000,00	0,00	0,00	0,00 %	608.000,00	0,00
TRANSPORTE	683.728,00	635.728,00	125.094,72	481.854,12	1,61 %	153.873,88	225.428,02	421.536,92	2,01 %	214.191,08	0,00
TRANSPORTE RODOVIÁRIO	683.728,00	635.728,00	125.094,72	481.854,12	1,61 %	153.873,88	225.428,02	421.536,92	2,01 %	214.191,08	0,00
DESPORTO E LAZER	378.000,00	199.000,00	170.000,00	170.000,00	0,57 %	29.000,00	0,00	0,00	0,00 %	199.000,00	0,00
DESPORTO COMUNITÁRIO	378.000,00	199.000,00	170.000,00	170.000,00	0,57 %	29.000,00	0,00	0,00	0,00 %	199.000,00	0,00
ENCARGOS ESPECIAIS	301.000,00	1.276.707,68	189.444,38	1.263.598,33	4,21 %	13.109,35	304.352,13	1.244.184,01	5,93 %	32.523,67	0,00
SERVIÇO DA DÍVIDA INTERNA	301.000,00	1.276.707,68	189.444,38	1.263.598,33	4,21 %	13.109,35	304.352,13	1.244.184,01	5,93 %	32.523,67	0,00
RESERVA DE CONTINGÊNCIA	280.574,00	0,00	0,00	0,00	0,00 %	0,00	0,00	0,00	0,00 %	0,00	0,00
RESERVA DE CONTINGÊNCIA	280.574,00	0,00	0,00	0,00	0,00 %	0,00	0,00	0,00	0,00 %	0,00	0,00
DESPESAS INTRA-ORÇAMENTÁRIAS (III)	0,00	0,00	0,00	0,00	0,00 %	0,00	0,00	0,00	0,00 %	0,00	0,00
TOTAL (III) = (I + II)	49.076.803,00	50.083.499,03	8.426.514,40	29.992.136,42	100,00 %	20.091.362,61	5.834.754,33	20.967.072,92	100,00 %	29.116.426,11	0,00

FONTE: Sistema de Contabilidade Pública, Unidade Responsável: PREFEITURA MUNICIPAL DE IBIPITANGA

PREFEITURA MUNICIPAL DE IBIPITANGA
RELATÓRIO RESUMIDO DA EXECUÇÃO ORÇAMENTÁRIA
DEMONSTRATIVO DA EXECUÇÃO DAS DESPESAS POR FUNÇÃO/SUBFUNÇÃO
ORÇAMENTOS FISCAL E DA SEGURIDADE SOCIAL
JANEIRO A AGOSTO DE 2021 / BIMESTRE JULHO - AGOSTO

RREO - Anexo 2 (LRF, Art 52, Inciso II, Alínea "c")

R\$ 1,00

FUNÇÃO/ SUBFUNÇÃO	DOTAÇÃO INICIAL	DOTAÇÃO ATUALIZADA (a)	Despesas Empenhadas			SALDO (c) = (a - b)	Despesas Liquidadas			SALDO (e) = (a - d)	INSCRITAS EM RESTOS A PAGAR NÃO PROCESSADOS (f)
			No Bimestre	Até o Bimestre (b)	% (b/total b)		No Bimestre	Até Bimestre (d)	% (d/total d)		



HUMBERTO RAIMUNDO RODRIGUES DE OLIVEIRA
Prefeito
390.016.795-87



VANESSA SILVA OLIVEIRA MENEZES
Secretária de Finanças
406.701.388-43

-
Contador

PREFEITURA MUNICIPAL DE IBIPITANGA
RELATÓRIO RESUMIDO DA EXECUÇÃO ORÇAMENTÁRIA
DEMONSTRATIVO DA RECEITA CORRENTE LÍQUIDA
ORÇAMENTOS FISCAL E DA SEGURIDADE SOCIAL

RREO - Anexo 3 (LRF, Art. 53, inciso I)

Agosto / 2021

R\$ 1,00

ESPECIFICAÇÃO	EVOLUÇÃO DA RECEITA REALIZADA NOS ÚLTIMOS 12 MESES												TOTAL (ÚLTIMOS 12 MESES)	PREVISÃO ATUALIZADA 2021
	9/2020	10/2020	11/2020	12/2020	1/2021	2/2021	3/2021	4/2021	5/2021	6/2021	7/2021	8/2021		
RECEITAS CORRENTES (I)	3.177.510,34	3.069.464,00	3.512.384,58	4.497.579,06	3.432.011,20	4.024.490,32	3.255.312,04	3.206.379,50	3.596.149,15	3.415.430,29	3.895.214,40	4.786.961,02	43.870.485,90	51.097.212,00
Recursos Tributários	48.908,04	53.314,16	68.952,13	113.331,00	45.268,38	67.784,74	49.316,53	69.180,52	79.741,16	55.866,79	73.977,89	59.700,02	785.341,14	2.178.292,00
IPTU	692,10	337,18	6.947,16	10.125,88	1.406,06	1.345,85	1.013,90	15.627,74	373,40	0,00	203,90	191,49	38.284,68	147.991,00
ISS	38.551,62	34.116,42	45.755,66	78.841,48	40.423,18	51.913,85	34.271,07	40.781,00	56.695,62	40.501,38	57.922,96	36.817,44	556.591,68	1.074.962,00
ITBI	0,00	0,00	0,00	0,00	0,00	0,00	0,00	0,00	0,00	0,00	0,00	0,00	0,00	26.113,00
IRRF	8.924,32	17.771,00	15.509,75	22.703,64	0,00	9.445,04	9.622,00	10.382,22	12.153,46	15.365,41	12.470,98	19.831,09	154.178,91	759.067,00
Outras Receitas Tributárias	740,00	1.089,56	739,56	1.660,00	3.439,12	5.080,00	4.409,56	2.389,56	10.518,68	0,00	3.379,85	2.860,00	36.305,89	170.159,00
Recursos de Contribuições	0,00	0,00	0,00	0,00	0,00	0,00	0,00	0,00	0,00	0,00	0,00	0,00	0,00	11.752,00
Recursos Patrimoniais	412,11	594,41	525,15	428,05	399,74	558,73	2.900,44	6.369,56	10.445,52	13.472,25	17.517,82	26.249,42	79.873,20	299.852,00
Recursos Agropecuários	0,00	0,00	0,00	0,00	0,00	0,00	0,00	0,00	0,00	0,00	0,00	0,00	0,00	0,00
Recursos Industriais	0,00	0,00	0,00	0,00	0,00	0,00	0,00	0,00	0,00	0,00	0,00	0,00	0,00	0,00
Recursos de Serviços	0,00	0,00	0,00	0,00	0,00	0,00	0,00	0,00	0,00	0,00	0,00	0,00	0,00	2.674,00
Transferências Correntes	3.127.190,19	3.013.555,43	3.439.178,95	4.378.320,01	3.385.767,36	3.956.146,85	3.203.095,07	3.130.829,42	3.505.962,47	3.346.091,25	3.795.134,47	4.702.611,58	42.983.883,05	47.766.212,00
Cota-Parte do FPM	830.102,99	1.116.983,54	1.480.477,07	2.207.505,68	1.612.742,45	2.113.896,44	1.416.900,37	1.481.261,98	1.780.272,02	1.539.659,66	2.103.762,29	1.682.025,06	19.365.590,45	20.827.613,00
Cota-Parte do ICMS	289.672,18	274.790,06	286.521,23	439.707,34	228.545,05	291.448,73	335.101,49	246.002,04	297.202,96	313.981,36	295.389,54	371.660,96	3.670.022,94	3.343.660,00
Cota-Parte do IPVA	47.829,14	34.943,16	28.151,21	25.080,39	33.928,48	33.305,38	27.870,29	33.460,68	38.544,54	55.169,32	47.621,50	57.917,95	463.822,04	448.416,00
Cota-Parte do ITR	1.631,94	1.063,01	0,00	0,00	0,00	0,00	0,00	0,00	0,00	0,00	0,00	0,00	2.694,95	4.284,00
Transferências da LC 87/1996	0,00	0,00	0,00	0,00	0,00	0,00	0,00	0,00	0,00	0,00	0,00	0,00	0,00	37.001,00
Transferências da LC 61/1989	2.250,17	6.241,68	2.822,91	2.968,96	4.432,39	2.053,95	2.439,91	2.446,11	2.364,30	2.168,82	4.721,33	2.106,48	37.016,01	101.918,00
Transferências do FUNDEB	794.347,90	812.377,12	892.555,80	1.111.698,45	1.081.278,76	1.083.470,69	931.745,79	943.282,00	744.698,99	918.153,42	887.805,22	946.700,05	11.138.114,19	12.367.131,00
Outras Transferências Correntes	1.171.355,87	767.156,86	748.650,73	591.359,19	424.840,23	431.971,66	489.038,22	424.376,61	642.878,76	516.958,67	455.834,59	1.642.201,08	8.306.622,47	10.636.189,00
Outras Receitas Correntes	1.000,00	2.000,00	3.728,35	5.500,00	575,74	0,00	0,00	0,00	0,00	0,00	8.584,42	0,00	21.388,51	401.482,00
DEDUÇÕES (II)	-233.847,13	-285.555,83	-359.029,77	-403.293,21	-375.043,11	-487.730,00	-355.974,32	-352.144,83	-423.203,94	-381.761,95	-337.127,42	-422.320,63	-4.417.032,14	-4.618.432,00
Contrib. do Servidor para o Plano de Previdência	0,00	0,00	0,00	0,00	0,00	0,00	0,00	0,00	0,00	0,00	0,00	0,00	0,00	0,00
Compensação Financ. entre Regimes Previdência	0,00	0,00	0,00	0,00	0,00	0,00	0,00	0,00	0,00	0,00	0,00	0,00	0,00	0,00
Dedução de Receita para Formação do FUNDEB	-233.847,13	-285.555,83	-359.029,77	-403.293,21	-375.043,11	-487.730,00	-355.974,32	-352.144,83	-423.203,94	-381.761,95	-337.127,42	-422.320,63	-4.417.032,14	-4.618.432,00
RECEITA CORRENTE LÍQUIDA (III) = (I - II)	2.943.663,21	2.783.908,17	2.853.354,81	4.094.285,85	3.056.968,09	3.536.760,32	2.899.337,72	2.854.234,67	3.172.945,21	3.033.668,34	3.558.086,98	3.716.240,39	38.503.453,76	45.678.780,00
(-) Transferências obrigatórias da União relativas às emendas individuais (art. 166-A, § 1º, da CF) (IV)	0,00	0,00	300.000,00	0,00	0,00	0,00	0,00	0,00	0,00	0,00	0,00	650.000,00	950.000,00	800.000,00
RECEITA CORRENTE LÍQUIDA AJUSTADA PARA CÁLCULO DOS LIMITES DE ENDIVIDAMENTO (V) = (III - IV)	2.943.663,21	2.783.908,17	2.853.354,81	4.094.285,85	3.056.968,09	3.536.760,32	2.899.337,72	2.854.234,67	3.172.945,21	3.033.668,34	3.558.086,98	3.716.240,39	38.503.453,76	45.678.780,00
(-) Transferências obrigatórias da União relativas às emendas bancadas (art. 166, § 16, da CF) (VI)	0,00	0,00	0,00	0,00	0,00	0,00	0,00	0,00	0,00	0,00	0,00	0,00	0,00	0,00
RECEITA CORRENTE LÍQUIDA AJUSTADA PARA CÁLCULO DOS LIMITES DA DESPESA COM PESSOAL (VII) = (V - VI)	2.943.663,21	2.783.908,17	2.853.354,81	4.094.285,85	3.056.968,09	3.536.760,32	2.899.337,72	2.854.234,67	3.172.945,21	3.033.668,34	3.558.086,98	3.716.240,39	38.503.453,76	45.678.780,00

FONTE: Sistema de Contabilidade Pública, Unidade Responsável: PREFEITURA MUNICIPAL DE IBIPITANGA

HUMBERTO RAIMUNDO RODRIGUES DE OLIVEIRA
Prefeito
390.016.795-87

VANESSA SILVA OLIVEIRA MENEZES
Secretária de Finanças
406.701.388-43

Contador

PREFEITURA MUNICIPAL DE IBIPITANGA
RELATÓRIO RESUMIDO DA EXECUÇÃO ORÇAMENTÁRIA
DEMONSTRATIVO DAS RECEITAS E DESPESAS PREVIDENCIÁRIAS E DAS RECEITAS E DESPESAS ASSOCIADAS ÀS PENSÕES E INATIVOS MILITARES
ORÇAMENTO DA SEGURIDADE SOCIAL
JANEIRO A AGOSTO 2021 / BIMESTRE JULHO - AGOSTO

RREO - ANEXO 4 (LRF, Art 53, inciso II)

Em reais

REGIME PRÓPRIO DE PREVIDÊNCIA DOS SERVIDORES - RPPS

FUNDO EM CAPITALIZAÇÃO (PLANO PREVIDENCIÁRIO)

RECEITAS PREVIDENCIÁRIAS - RPPS (FUNDO EM CAPITALIZAÇÃO)	PREVISÃO ATUALIZADA (a)	RECEITAS REALIZADAS Até o Bimestre (b)
RECEITAS CORRENTES (I)	0,00	0,00
Receita de Contribuições dos Segurados	0,00	0,00
Ativo	0,00	0,00
Inativo	0,00	0,00
Pensionista	0,00	0,00
Receita de Contribuições Patronais	0,00	0,00
Ativo	0,00	0,00
Inativo	0,00	0,00
Pensionista	0,00	0,00
Receita Patrimonial	0,00	0,00
Receitas Imobiliárias	0,00	0,00
Receitas de Valores Mobiliários	0,00	0,00
Outras Receitas Patrimoniais	0,00	0,00
Receita de Serviços	0,00	0,00
Outras Receitas Correntes	0,00	0,00
Compensação Previdenciária entre os Regimes	0,00	0,00
Aportes Periódicos para Amortização de Déficit Atuarial do RPPS (II)	0,00	0,00
Demais Receitas Correntes	0,00	0,00
RECEITAS DE CAPITAL (III)	0,00	0,00
Alienação de Bens, Direitos e Ativos	0,00	0,00
Amortização de Empréstimos	0,00	0,00
Outras Receitas de Capital	0,00	0,00
TOTAL DAS RECEITAS DO FUNDO EM CAPITALIZAÇÃO - (IV) = (I + III - II)	0,00	0,00

DESPESAS PREVIDENCIÁRIAS - RPPS (FUNDO EM CAPITALIZAÇÃO)	DOTAÇÃO ATUALIZADA (c)	DESPESAS EMPENHADAS Até o Bimestre (d)	DESPESAS LIQUIDADAS Até o Bimestre (e)	DESPESAS PAGAS Até o Bimestre (f)	INSCRITAS EM RESTOS A PAGAR NÃO PROCESSADOS No Exercício (g)
Benefícios	0,00	0,00	0,00	0,00	0,00
Aposentadorias	0,00	0,00	0,00	0,00	0,00
Pensões por Morte	0,00	0,00	0,00	0,00	0,00
Outras Despesas Previdenciárias	0,00	0,00	0,00	0,00	0,00
Compensação Previdenciária entre os Regimes	0,00	0,00	0,00	0,00	0,00
Demais Despesas Previdenciárias	0,00	0,00	0,00	0,00	0,00
TOTAL DAS DESPESAS DO FUNDO EM CAPITALIZAÇÃO (V)	0,00	0,00	0,00	0,00	0,00

RESULTADO PREVIDENCIÁRIO - FUNDO EM CAPITALIZAÇÃO (VI) = (IV - V) 0,00 0,00 0,00 0,00 -

RECURSOS RPPS ARRECADADOS EM EXERCÍCIOS ANTERIORES **PREVISÃO ORÇAMENTÁRIA**
VALOR 0,00

RESERVA ORÇAMENTÁRIA DO RPPS **PREVISÃO ORÇAMENTÁRIA**
VALOR 0,00

APORTES DE RECURSOS PARA O FUNDO EM CAPITALIZAÇÃO DO RPPS **APORTES REALIZADOS**
Plano de Amortização - Contribuição Patronal Suplementar 0,00
Plano de Amortização - Aporte Periódico de Valores Predefinidos 0,00
Outros Aportes para o RPPS 0,00
Recursos para Cobertura de Déficit Financeiro 0,00

BENS E DIREITOS DOS RPPS (FUNDO EM CAPITALIZAÇÃO) **SALDO ATUAL**
Caixa e Equivalentes de Caixa 0,00
Investimentos e Aplicações 0,00
Outros Bens e Direitos 0,00

FUNDO EM REPARTIÇÃO (PLANO FINANCEIRO)

RECEITAS PREVIDENCIÁRIAS - RPPS (FUNDO EM REPARTIÇÃO)	PREVISÃO ATUALIZADA (a)	RECEITAS REALIZADAS Até o Bimestre (b)
RECEITAS CORRENTES (VII)	0,00	0,00
Receita de Contribuições dos Segurados	0,00	0,00
Ativo	0,00	0,00
Inativo	0,00	0,00
Pensionista	0,00	0,00
Receita de Contribuições Patronais	0,00	0,00
Ativo	0,00	0,00
Inativo	0,00	0,00
Pensionista	0,00	0,00
Receita Patrimonial	0,00	0,00
Receitas Imobiliárias	0,00	0,00
Receitas de Valores Mobiliários	0,00	0,00
Outras Receitas Patrimoniais	0,00	0,00
Receita de Serviços	0,00	0,00
Outras Receitas Correntes	0,00	0,00
Compensação Previdenciária entre os Regimes	0,00	0,00
Demais Receitas Correntes	0,00	0,00
RECEITAS DE CAPITAL (VIII)	0,00	0,00
Alienação de Bens, Direitos e Ativos	0,00	0,00
Amortização de Empréstimos	0,00	0,00
Outras Receitas de Capital	0,00	0,00
TOTAL DAS RECEITAS DO FUNDO EM REPARTIÇÃO (IX) = (VII + VIII)	0,00	0,00

DESPESAS PREVIDENCIÁRIAS - RPPS (FUNDO EM REPARTIÇÃO)	DOTAÇÃO ATUALIZADA (c)	DESPESAS EMPENHADAS Até o Bimestre (d)	DESPESAS LIQUIDADAS Até o Bimestre (e)	DESPESAS PAGAS Até o Bimestre (f)	INSCRITAS EM RESTOS A PAGAR NÃO PROCESSADOS No Exercício (g)
Benefícios	0,00	0,00	0,00	0,00	0,00
Aposentadorias	0,00	0,00	0,00	0,00	0,00
Pensões por Morte	0,00	0,00	0,00	0,00	0,00
Outras Despesas Previdenciárias	0,00	0,00	0,00	0,00	0,00
Compensação Previdenciária entre Regimes	0,00	0,00	0,00	0,00	0,00
Demais Despesas Previdenciárias	0,00	0,00	0,00	0,00	0,00
TOTAL DAS DESPESAS DO FUNDO EM REPARTIÇÃO (X)	0,00	0,00	0,00	0,00	0,00

RESULTADO PREVIDENCIÁRIO - FUNDO EM REPARTIÇÃO (XI) = (IX - X) 0,00 0,00 0,00 0,00 -

APORTES DE RECURSOS PARA O FUNDO EM REPARTIÇÃO DO RPPS	APORTES REALIZADOS
Recursos para Cobertura de Insuficiências Financeiras	0,00
Recursos para Formação de Reserva	0,00

ADMINISTRAÇÃO DO REGIME PRÓPRIO DE PREVIDÊNCIA DOS SERVIDORES - RPPS

RECEITAS DA ADMINISTRAÇÃO - RPPS	PREVISÃO ATUALIZADA (a)	RECEITAS REALIZADAS Até o Bimestre (b)
Receitas Correntes	0,00	0,00
TOTAL DAS RECEITAS DA ADMINISTRAÇÃO RPPS (XII)	0,00	0,00

DESPESAS DA ADMINISTRAÇÃO - RPPS	DOTAÇÃO ATUALIZADA (c)	DESPESAS EMPENHADAS Até o Bimestre (d)	DESPESAS LIQUIDADAS Até o Bimestre (e)	DESPESAS PAGAS Até o Bimestre (f)	INSCRITAS EM RESTOS A PAGAR NÃO PROCESSADOS No Exercício (g)
Despesas Correntes (XIII)	0,00	0,00	0,00	0,00	0,00
Pessoal e Encargos Sociais	0,00	0,00	0,00	0,00	0,00
Demais Despesas Correntes	0,00	0,00	0,00	0,00	0,00
Despesas de Capital (XIV)	0,00	0,00	0,00	0,00	0,00
TOTAL DAS DESPESAS DA ADMINISTRAÇÃO RPPS (XV)=(XIII + XIV)	0,00	0,00	0,00	0,00	0,00

RESULTADO DA ADMINISTRAÇÃO RPPS (XVI)=(XII - XV) 0,00 0,00 0,00 0,00 -

BENEFÍCIOS PREVIDENCIÁRIOS MANTIDOS PELO TESOUREIRO

RECEITAS PREVIDENCIÁRIAS (BENEFÍCIOS MANTIDOS PELO TESOUREIRO)	PREVISÃO ATUALIZADA (a)	RECEITAS REALIZADAS Até o Bimestre (b)
Contribuições dos Servidores	0,00	0,00
Demais Receitas Previdenciárias	0,00	0,00
TOTAL DAS RECEITAS (BENEFÍCIOS MANTIDOS PELO TESOUREIRO) (XVII)	0,00	0,00

DESPESAS PREVIDENCIÁRIAS (BENEFÍCIOS MANTIDOS PELO TESOUREO)	DOTAÇÃO ATUALIZADA (c)	DESPESAS EMPENHADAS Até o Bimestre (d)	DESPESAS LIQUIDADAS Até o Bimestre (e)	DESPESAS PAGAS Até o Bimestre (f)	INSCRITAS EM RESTOS A PAGAR NÃO PROCESSADOS No Exercício (g)
Aposentadorias	0,00	0,00	0,00	0,00	0,00
Pensões	0,00	0,00	0,00	0,00	0,00
Outras Despesas Previdenciárias	0,00	0,00	0,00	0,00	0,00
TOTAL DAS DESPESAS (BENEFÍCIOS MANTIDOS PELO TESOUREO) (XVIII)	0,00	0,00	0,00	0,00	0,00
RESULTADO DOS BENEFÍCIOS MANTIDOS PELO TESOUREO (XIX) = (XVII - XVIII)	0,00	0,00	0,00	0,00	-



MBERTO RAIMUNDO RODRIGUES DE OLIVEI
Prefeito
390.016.795-87



VANESSA SILVA OLIVEIRA MENEZES
Secretária de Finanças
406.701.388-43

-
Contador
.

PREFEITURA MUNICIPAL DE IBIPITANGA
RELATÓRIO RESUMIDO DA EXECUÇÃO ORÇAMENTÁRIA
DEMONSTRATIVO DOS RESULTADOS PRIMÁRIO E NOMINAL
ORÇAMENTOS FISCAL E DA SEGURIDADE SOCIAL
JULHO - AGOSTO DE 2021 / JULHO - AGOSTO

RREO - Anexo 6 (LRF, art 53, inciso III)

Em reais

ACIMA DA LINHA		
RECEITAS PRIMARIAS	PREVISÃO	Até o Bimestre/2021
	ATUALIZADA	RECEITAS REALIZADAS (a)
RECEITAS CORRENTES (I)	46.478.780,00	26.478.241,72
Impostos, Taxas e Contribuições de Melhoria	2.178.292,00	500.835,81
IPTU	147.991,00	20.162,34
ISS	1.074.962,00	359.326,50
ITBI	26.113,00	0,00
IRRF	759.067,00	89.270,20
Outros Impostos, Taxas e Contribuições de Melhoria	170.159,00	32.076,77
Contribuições	11.752,00	0,00
Receita Patrimonial	299.852,00	77.913,48
Aplicações Financeiras (II)	294.518,00	77.913,48
Outras Receitas Patrimoniais	5.334,00	0,00
Transferências Correntes	43.147.780,00	25.890.332,27
Cota-Parte do FPM	16.984.258,00	11.136.644,27
Cota-Parte do ICMS	2.674.928,00	1.903.465,85
Cota-Parte do IPVA	358.733,00	262.255,12
Cota-Parte do ITR	3.427,00	0,00
Transferências da LC 87/1996	29.601,00	0,00
Transferências da LC 61/1989	33.621,00	18.594,48
Transferências do FUNDEB	12.367.131,00	7.537.134,92
Outras Transferências Correntes	10.696.081,00	5.032.237,63
Demais Receitas Correntes	841.104,00	9.160,16
Outras Receitas Financeiras (III)	0,00	0,00
Receitas Correntes Restantes	841.104,00	9.160,16
RECEITAS PRIMÁRIAS CORRENTES (IV) = (I - II - III)	46.184.262,00	26.400.328,24
RECEITAS DE CAPITAL (V)	2.598.023,00	0,00
Operações de Crédito (VI)	30.000,00	0,00
Amortização de Empréstimos (VII)	0,00	0,00
Alienação de Bens	42.838,00	0,00
Receitas de Alienação de Investimentos Temporários(VIII)	0,00	0,00
Receitas de Alienação de Investimentos Permanentes(IX)	0,00	0,00
Outras Alienações de Bens	42.838,00	0,00
Transferências de Capital	2.525.185,00	0,00
Convênios	1.720.000,00	0,00
Outras Transferências de Capital	805.185,00	0,00
Outras Receitas de Capital	0,00	0,00
Outras Receitas de Capital Não Primárias (X)	0,00	0,00
Outras Receitas de Capital Primárias	0,00	0,00
RECEITAS PRIMÁRIAS DE CAPITAL(XI)=(V-VI-VII-VIII-IX-X)	2.568.023,00	0,00
RECEITA PRIMÁRIA TOTAL(XII) = (IV + XI)	48.752.285,00	26.400.328,24

DESPESAS PRIMÁRIAS	DOTAÇÃO ATUALIZADA	Até o Bimestre/2021					
		DESPESAS EMPENHADAS	DESPESAS LIQUIDADAS	DESPESAS PAGAS (a)	RESTOS PAGAR PROCESSADO PAGOS	RESTOS A PAGAR NÃO PROCESSADOS	
						LIQUIDADOS	PAGOS (c)
DESPESAS CORRENTES (XIII)	42.162.654,35	26.075.275,84	18.714.972,70	18.063.533,79	99.842,55	312,77	312,77
Pessoal e Encargos Sociais	21.855.730,94	14.976.324,69	12.928.081,94	12.738.553,15	0,00	0,00	0,00
Juros e Encargos da Dívida (XIV)	0,00	0,00	0,00	0,00	0,00	0,00	0,00
Outras Despesas Correntes	20.306.923,41	11.098.951,15	5.786.890,76	5.324.980,64	99.842,55	312,77	312,77
Transferências Constitucionais e Legais	0,00	0,00	0,00	0,00	0,00	0,00	0,00
Demais Despesas Correntes	20.306.923,41	11.098.951,15	5.786.890,76	5.324.980,64	99.842,55	312,77	312,77
DESPESAS PRIMÁRIAS CORRENTES (XV) = (XIII - XIV)	42.162.654,35	26.075.275,84	18.714.972,70	18.063.533,79	99.842,55	312,77	312,77
DESPESAS DE CAPITAL (XVI)	7.920.844,68	3.916.860,58	2.252.100,22	1.509.024,22	0,00	0,00	0,00
Investimento	6.549.137,00	2.653.262,25	1.007.916,21	264.840,21	0,00	0,00	0,00
Inversões Financeiras	95.000,00	0,00	0,00	0,00	0,00	0,00	0,00
Concessão de Empréstimos e Financiamentos (XVII)	0,00	0,00	0,00	0,00	0,00	0,00	0,00
Aquisição de Título de Capital já Integralizado (XVIII)	0,00	0,00	0,00	0,00	0,00	0,00	0,00
Aquisição de Título de Crédito (XIX)	0,00	0,00	0,00	0,00	0,00	0,00	0,00
Demais Inversões Financeiras	95.000,00	0,00	0,00	0,00	0,00	0,00	0,00
Amortização da Dívida (XX)	1.276.707,68	1.263.598,33	1.244.184,01	1.244.184,01	0,00	0,00	0,00
DESPESAS PRIMÁRIAS DE CAPITAL(XI)=(XVI-XVII-XVIII-XIX-XX)	6.644.137,00	2.653.262,25	1.007.916,21	264.840,21	0,00	0,00	0,00
RESERVA DE CONTINGÊNCIA (XXII)	0,00	0,00	0,00	0,00	0,00	0,00	0,00
DESPESA PRIMÁRIA TOTAL (XXIII) = (XV + XVI + XXII)	48.806.791,35	28.728.538,09	19.722.888,91	18.328.374,00	99.842,55	312,77	312,77
RESULTADO PRIMÁRIO - Acima da Linha (XXIV) = [XIIa - (XXIIIa + XXIIIb + XXIIIc)]						7.971.798,92	
META FISCAL PARA O RESULTADO PRIMÁRIO						VALOR CORRENTE	
Meta fixada no Anexo de Metas Fiscais da LDO para o exercício de referência						(546.310,37)	

PREFEITURA MUNICIPAL DE IBIPITANGA
RELATÓRIO RESUMIDO DA EXECUÇÃO ORÇAMENTÁRIA
DEMONSTRATIVO DOS RESULTADOS PRIMÁRIO E NOMINAL
ORÇAMENTOS FISCAL E DA SEGURIDADE SOCIAL
JULHO - AGOSTO DE 2021 / JULHO - AGOSTO

RREO - Anexo 6 (LRF, art 53, inciso III)		Até o Bimestre/2021		Em reais
JUROS NOMINAIS		VALOR INCORRIDO		
Juros, Encargos e Variações Monetárias Ativos (XXV)				77.913,48
Juros, Encargos e Variações Monetárias Passivos (XXVI)				0,00
RESULTADO NOMINAL - Acima da Linha (XXVII) = XXIV + (XXV - XXVI)				8.049.712,40
META FISCAL PARA O RESULTADO NOMINAL				VALOR CORRENTE
Meta fixada no Anexo de Metas Fiscais da LDO para o exercício de referência				482.068,52
ABAIXO DA LINHA				
CÁLCULO DO RESULTADO NOMINAL		SALDO		
		Em 31/Dez/2020	Em 4º Bimestre	
DÍVIDA CONSOLIDADA (XXVIII)		18.778.714,82	17.534.530,81	
DEDUÇÕES (XXIX)		2.821.040,54	9.815.525,02	
Disponibilidade de Caixa		3.092.883,09	9.987.525,02	
Disponibilidade de Caixa Bruta		0,00	0,00	
(-) Restos a Pagar Processados (XXX)		271.842,55	172.000,00	
Demais Haveres Financeiros		0,00	0,00	
DÍVIDA CONSOLIDADA LÍQUIDA (XXXI) = (XXVIII - XXIX)		15.957.674,28	7.719.005,79	
RESULTADO NOMINAL - Abaixo da Linha (XXXII) = (XXXIa - XXXIb)				8.238.668,49
AJUSTE METODOLÓGICO		Até o Bimestre 2021		
VARIÇÃO SALDO RPP = (XXXIII) = (XXXa - XXXb)		0,00		
RECEITA DE ALIENAÇÃO DE INVESTIMENTOS PERMANENTES (IX)		0,00		
PASSIVOS RECONHECIDOS NA DC (XXXIV)		0,00		
VARIÇÃO CAMBIAL (XXXV)		0,00		
PAGAMENTO DE PRECATÓRIOS INTEGRANTES DA DC (XXXVI)		0,00		
AJUSTES RELATIVOS AO RPPS (XXXVII)		0,00		
OUTROS AJUSTES (XXXVIII)		0,00		
RESULTADO NOMINAL AJUSTADO - Abaixo da Linha (XXXIX) = (XXXII - XXXIII - IX + XXXIV + XXXV - XXXVI + XXXVII + XXXVIII)		8.238.668,49		
RESULTADO PRIMÁRIO - Abaixo da Linha (XL) = XXXIX - (XXV - XXVI)				1.155.684,85
INFORMAÇÕES ADICIONAIS		PREVISÃO ORÇAMENTÁRIA		
SALDO DE EXERCÍCIOS ANTERIORES		(1.595.737,28)		
Recursos Arrecadados em Exercícios Anteriores - RPPS		0,00		
Superávit Financeiro Utilizado para Abertura e Reabertura de Créditos Adicionais		(1.595.737,28)		
RESERVA ORÇAMENTÁRIA DO RPPS		4.228.691,68		

FONTE: Sistema de Contabilidade Pública, Unidade Responsável: PREFEITURA MUNICIPAL DE IBIPITANGA


MBERTO RAIMUNDO RODRIGUES DE OLIVEI
Prefeito
390.016.795-87


VANESSA SILVA OLIVEIRA MENEZES
Secretária de Finanças
406.701.388-43


-
Contador

PREFEITURA MUNICIPAL DE IBIPITANGA
RELATÓRIO RESUMIDO DA EXECUÇÃO ORÇAMENTÁRIA
DEMONSTRATIVO DOS RESTOS A PAGAR POR PODER E ÓRGÃO
ORÇAMENTOS FISCAL E DA SEGURIDADE SOCIAL
JANEIRO A AGOSTO 2021 / BIMESTRE JULHO - AGOSTO

RREO - Anexo 7 (LRF, art. 53, inciso V)
R\$ 1.00

PODER / ORGÃO	RESTOS A PAGAR PROCESSADOS					RESTOS A PAGAR NÃO PROCESSADOS					Saldo Total (a+b)	
	Inscritos		Pagos	Cancelados	Saldo (a)	Inscritos		Liquidados	Pagos	Cancelados		Saldo (b)
	Em Exercícios Anteriores	Em 31 de dezembro de				Em Exercícios Anteriores	Em 31 de dezembro de					
RESTOS A PAGAR (EXCETO INTRA-ORÇAMENTÁRIA)	172.000,00	99.842,55	99.842,55	0,00	172.000,00	236,00	569,22	312,77	312,77	0,00	492,45	172.000,00
EXECUTIVO	172.000,00	99.842,55	99.842,55	0,00	172.000,00	0,00	0,00	0,00	0,00	0,00	0,00	172.000,00
FUNDO MUNICIPAL DE ASSISTÊNCIA SOCIAL	0,00	0,00	0,00	0,00	0,00	0,00	0,00	0,00	0,00	0,00	0,00	0,00
FUNDO MUNICIPAL DE SAÚDE	0,00	21.334,26	21.334,26	0,00	0,00	0,00	0,00	0,00	0,00	0,00	0,00	0,00
SECRETARIA MUNICIPAL DE AÇÃO SOCIAL	0,00	0,00	0,00	0,00	0,00	0,00	0,00	0,00	0,00	0,00	0,00	0,00
SECRETARIA MUNICIPAL DE EDUCAÇÃO, CULTURA E ESPORTE	0,00	2.825,54	2.825,54	0,00	0,00	0,00	0,00	0,00	0,00	0,00	0,00	0,00
PREFEITURA MUNICIPAL DE IBIPITANGA	172.000,00	75.682,75	75.682,75	0,00	172.000,00	0,00	0,00	0,00	0,00	0,00	0,00	172.000,00
LEGISLATIVO	0,00	0,00	0,00	0,00	0,00	236,00	569,22	312,77	312,77	0,00	0,00	0,00
CÂMARA MUNICIPAL	0,00	0,00	0,00	0,00	0,00	236,00	569,22	312,77	312,77	0,00	0,00	0,00
RESTOS A PAGAR (INTRA-ORÇAMENTÁRIOS) (II)	0,00	0,00	0,00	0,00	0,00	0,00	0,00	0,00	0,00	0,00	0,00	0,00
TOTAL (III) = (I) + (II)	172.000,00	99.842,55	99.842,55	0,00	172.000,00	236,00	569,22	312,77	312,77	0,00	492,45	172.000,00

FONTE: Sistema de Contabilidade Pública, Unidade Responsável: PREFEITURA MUNICIPAL DE IBIPITANGA


HUMBERTO RAIMUNDO RODRIGUES DE OLIVEIRA
Prefeito
390.016.795-87


VANESSA SILVA OLIVEIRA MENEZES
Secretária de Finanças
406.701.388-43

-
Contador

PREFEITURA MUNICIPAL DE IBIPITANGA
RELATÓRIO RESUMIDO DA EXECUÇÃO ORÇAMENTÁRIA
DEMONSTRATIVO DAS RECEITAS E DESPESAS COM MANUTENÇÃO E DESENVOLVIMENTO DO ENSINO - MDE
ORÇAMENTOS FISCAL E DA SEGURIDADE SOCIAL

JANEIRO A AGOSTO 2021/ BIMESTRE JULHO - AGOSTO

RREO - Anexo 8 (LDB, art 72)

R\$ 1,00

RECEITAS RESULTANTE DE IMPOSTOS (Arts. 212 e 212-A da Constituição Federal)

RECEITA RESULTANTE DE IMPOSTOS (caput do art. 212 da Constituição)	PREVISÃO	RECEITAS REALIZADAS
	ATUALIZADA (a)	Até o Bimestre (b)
1- RECEITA DE IMPOSTOS	2.008.133,00	468.759,04
1.1- Receita Resultante de Imposto sobre a Propriedade Predial e Territorial Urbana - IPTU	147.991,00	20.162,34
1.2- Receita Resultante do Imposto sobre Transmissão Inter Vivos - ITBI	26.113,00	0,00
1.3- Receita Resultante do Imposto sobre Serviços de Qualquer Natureza - ISS	1.074.962,00	359.326,50
1.4- Receita Resultante do Imposto de Renda Retido na Fonte - IRRF	759.067,00	89.270,20
2- RECEITA DE TRANSFERÊNCIAS CONSTITUCIONAIS E LEGAIS	24.665.999,00	16.456.265,92
2.1- Cota-Parte - FPM	20.827.613,00	13.730.521,17
2.1.1- Parcela referente à CF, art. 159, I, alínea b	19.216.776,00	12.969.385,53
2.1.2- Parcela referente à CF, art. 159, I, alínea d e e	1.610.837,00	761.135,64
2.2- Cota-Parte - ICMS	3.343.660,00	2.379.332,13
2.3- Cota-Parte IPI-Exportação	42.026,00	18.594,48
2.4- Cota-Parte ITR	4.284,00	0,00
2.5- Cota-Parte IPVA	448.416,00	327.818,14
2.6- Cota-Parte IOF-Ouro	0,00	0,00
2.7- Compensações Financeiras Provenientes de Impostos e Transferências Constitucionais	0,00	0,00
3 - Total da Receita Resultante de impostos (1 + 2)	26.674.132,00	16.925.024,96
4 - Total Destinado ao Fundeb - 20 % DE ((2.1.1)+(2.2)+(2.3)+(2.4)+(2.5))	4.611.032,40	3.139.025,06
5 - VALOR MÍNIMO A SER APLICADO ALÉM DO VALOR DESTINADO AO FUNDEB - 5% DE ((2.1.1)+(2.2)+(2.3)+(2.4)+(2.5))+25% de ((1.1)+(1.3)+1.4)+(2.1.2)+(2.6)+(2.7))	2.057.500,60	1.092.230,18

FUNDEB

RECEITAS RECEBIDAS DO FUNDEB NO EXERCÍCIO	PREVISÃO	RECEITAS REALIZADAS
	ATUALIZADA (a)	Até o Bimestre(b)
6- RECEITAS RECEBIDAS DO FUNDEB	9.291.372,00	6.049.894,90
6.1 - FUNDEB - Impostos e Transferências de Impostos	9.291.372,00	5.618.534,54
6.1.1- Principal	9.240.558,00	5.618.534,54
6.1.2- Rendimentos de Aplicação Financeira	50.814,00	0,00
6.2- FUNDEB - Complementação da União - VAAF	0,00	396.314,29
6.2.1- Principal	0,00	396.314,29
6.2.2- Rendimentos de Aplicação Financeira	0,00	0,00
6.3- FUNDEB - Complementação da União - VAAT	0,00	35.046,07
6.3.1- Principal	0,00	35.046,07
6.3.2- Rendimentos de Aplicação Financeira	0,00	0,00
7- RESULTADO LÍQUIDO DAS TRANSFERÊNCIAS DO FUNDEB (6.1.1 - 4)	4.629.525,60	2.479.508,48
RECURSOS RECEBIDOS EM EXERCÍCIOS ANTERIORES E NÃO UTILIZADOS (SUPERÁVIT)		VALOR
8- TOTAL DOS RECURSOS DE SUPERÁVIT		2.145.520,48
8.1- SUPERÁVIT DO EXERCÍCIO IMEDIATAMENTE ANTERIOR		2.145.520,48
8.2- SUPERÁVIT RESIDUAL DE OUTROS EXERCÍCIOS		0,00
9- TOTAL DOS RECURSOS DO FUNDEB DISPONÍVEIS PARA UTILIZAÇÃO (6 + 8)		8.195.415,38

DESPESAS DESPESAS COM RECURSOS DO FUNDEB (Por Área de Atuação)	DOTAÇÃO	DESPESAS	DESPESAS	INSCRITAS EM	RESTOS A PAGAR
	ATUALIZADA (c)	EMPENHADAS Até o Bimestre (d)	LIQUIDADAS Até o Bimestre	PAGAS Até o Bimestre	NÃO PROCESSA (a)
10- PROFISSIONAIS DA EDUCAÇÃO BÁSICA	8.123.000,00	5.616.050,47	4.848.002,39	4.848.002,39	0,00
10.1- Educação Infantil	803.000,00	700.000,00	86.788,16	86.788,16	0,00
10.1.1- Creche	0,00	0,00	0,00	0,00	0,00
10.1.2- Pré-escola	803.000,00	700.000,00	86.788,16	86.788,16	0,00
10.2- Ensino Fundamental	7.320.000,00	4.916.050,47	4.761.214,23	4.761.214,23	0,00
11- OUTRAS DESPESAS	4.294.945,00	1.572.778,95	1.189.997,15	1.189.997,15	0,00
11.1- Educação Infantil	25.000,00	7.650,00	1.650,00	1.650,00	0,00
11.1.1- Creche	0,00	0,00	0,00	0,00	0,00
11.1.2- Pré-escola	25.000,00	7.650,00	1.650,00	1.650,00	0,00
11.2- Ensino Fundamental	4.269.945,00	1.565.128,95	1.188.347,15	1.188.347,15	0,00
12 - TOTAL DAS DESPESAS COM RECURSOS DO FUNDEB (10 + 11)	12.417.945,00	7.188.829,42	6.037.999,54	6.037.999,54	0,00

INDICADORES DO FUNDEB

PROCESSADOS DESPESAS CUSTEADAS COM RECEITAS DO FUNDEB RECEBIDAS NO EXERCÍCIO DISPONIBILIDADE	DESPESAS	DESPESAS	DESPESAS	INSCRITAS EM	INSCRITAS EM
	EMPENHADAS Até o Bimestre (d)	LIQUIDADAS Até o Bimestre (e)	PAGAS Até o Bimestre (f)	RESTOS A PAGAR NÃO PROCESSADOS (g)	RESTOS A PAGAR NÃO SEM DE CAIXA (h)
13- Total das Despesas do FUNDEB com Profissionais da Educação Básica	5.616.050,47	4.848.002,39	4.848.002,39	0,00	0,00
14- Total das Despesas custeadas com FUNDEB - Impostos e Transferências de Impostos	6.792.515,13	5.641.685,25	5.641.685,25	0,00	0,00
15- Total das Despesas custeadas com FUNDEB - Complementação da União - VAAF	396.314,29	396.314,29	396.314,29	0,00	0,00
16- Total das Despesas custeadas com FUNDEB - Complementação da União - VAAT	0,00	0,00	0,00	0,00	0,00
17- Total das Despesas custeadas com FUNDEB - Complementação da União - VAAT Aplicadas na Educaç	0,00	0,00	0,00	0,00	0,00
18- Total das Despesas custeadas com FUNDEB - Complementação da União - VAAT Aplicadas em Despe	0,00	0,00	0,00	0,00	0,00

INDICADORES - Art. 212-A, inciso XI e 3º - Constituição Federal	VALOR EXIGIDO (i)	VALOR APLICADO (j)	VALOR CONSIDERADO APÓS DEDUÇÕES (k)	%APLICADO (l)		
19- Mínimo de 70% do FUNDEB na Remuneração dos Profissionais da Educação Básica	4.234.926,43	4.848.002,39	4.848.002,39	62,92		
20 - Percentual de 50% da Complementação da União ao FUNDEB (VAAT) na Educação Infantil	17.523,04	0,00	0,00	0,00		
21- Mínimo de 15% da Complementação da União ao FUNDEB - VAAT em Despesas de Capital	5.256,91	0,00	0,00	0,00		
INDICADOR - Art. 25, 3º Lei nº 14.113, de 2020 - (Máximo de 10% de Superávit)	VALOR MÁXIMO PERMITIDO (m)	VALOR NÃO APLICADO (n)	VALOR NÃO APLICADO APÓS AJUSTE (o)	%APLICADO (p)		
22- Total da Receita Recebida e não Aplicada no Exercício	604.989,49	11.895,36	11.895,36	0,19		
INDICADOR - Art.25, § 3º - Lei nº 14.113, de 2020 - (Aplicação do Superávit de Exercício Anterior) QUADRIMESTREO PRIMEIRO	VALOR DE SUPERÁVIT PERMITIDO NO EXERCÍCIO ANTERIOR (q)	VALOR NÃO APLICADO NO EXERCÍCIO (r)	VALOR DE SUPERÁVIT APLICADO ATÉ O PRIMEIRO QUADRIMESTRE (s)	VALOR APLICADO ATÉ O PRIMEIRO QUADRIMESTRE (t)	VALOR APLICADO APÓS QUE INTEGRARÁ (u)	VALOR NÃO APLICADO (v)
23- Total das Despesas custeadas com Superávit do FUNDEB	0,00	0,00	0,00	0,00	0,00	0,00
23.1- Total das Despesas custeadas com FUNDEB - Impostos e Transferências de Impostos	0,00	0,00	0,00	0,00	0,00	0,00
23.2- Total das Despesas custeadas com FUNDEB - Complementação da União (VAAF + VAAT)	0,00	0,00	0,00	0,00	0,00	0,00
DESPESAS COM MANUTENÇÃO E DESENVOLVIMENTO DO ENSINO – MDE - CUSTEADAS COM RECEITA DE IMPOSTOS (EXCETO FUNDEB)						
DESPESAS COM AÇÕES TÍPICAS DE MDE - RECEITAS DE IMPOSTOS EXCETO FUNDEB (Por Área de Atuação)	DOTAÇÃO ATUALIZADA (c)	DESPESAS EMPENHADAS Até o Bimestre (d)	DESPESAS LIQUIDADAS Até o Bimestre (e)	DESPESAS PAGAS Até o Bimestre (f)	INSCRITAS EM RESTOS A PAGAR NÃO PROCESSADOS (g)	
24- EDUCAÇÃO INFANTIL	0,00	0,00	0,00	0,00	0,00	
24.1- Creche	0,00	0,00	0,00	0,00	0,00	
24.2- Pré-escola	0,00	0,00	0,00	0,00	0,00	
25- ENSINO FUNDAMENTAL	2.023.875,00	1.276.266,33	709.816,97	697.072,67	0,00	
26- TOTAL DAS DESPESAS COM AÇÕES TÍPICAS DE MDE (24 + 25)	2.023.875,00	1.276.266,33	709.816,97	697.072,67	0,00	
APURAÇÃO DAS DESPESAS PARA FINS DE LIMITE MÍNIMO CONSTITUCIONAL				VALOR		
27- TOTAL DAS DESPESAS DE MDE CUSTEADAS COM RECURSOS DE IMPOSTOS (FUNDEB E RECEITA DE IMPOSTOS) = (L14(d ou e) + L26(d ou e) + L23.1(t))				6.351.502,22		
28 (-) RESULTADO LÍQUIDO DAS TRANSFERÊNCIAS DO FUNDEB = (L7)				2.479.508,48		
29 (-) RESTOS A PAGAR NÃO PROCESSADOS INSCRITOS NO EXERCÍCIO SEM DISPONIBILIDADE FINANCEIRA DE RECURSOS DO FUNDEB IMPOSTOS4 = (L14h)				0,00		
30 (-) RESTOS A PAGAR NÃO PROCESSADOS INSCRITOS NO EXERCÍCIO SEM DISPONIBILIDADE FINANCEIRA DE RECURSOS DE IMPOSTOS				0,00		
31 (-) CANCELAMENTO, NO EXERCÍCIO, DE RESTOS A PAGAR INSCRITOS COM DISPONIBILIDADE FINANCEIRA DE RECURSOS DE IMPOSTOS VINCULADOS AO ENSINO = (L34.1(ac) + L34.2)				0,00		
32- TOTAL DAS DESPESAS PARA FINS DE LIMITE (27 ? (28 + 29 + 30 + 31))				3.871.993,74		
APURAÇÃO DO LIMITE MÍNIMO CONSTITUCIONAL		VALOR EXIGIDO (x)	VALOR APLICADO (w)	%APLICADO (y)		
33- APLICAÇÃO EM MDE SOBRE A RECEITA RESULTANTE DE IMPOSTOS		4.231.256,24	3.871.993,74	19,14		
RESTOS A PAGAR INSCRITOS EM EXERCÍCIOS ANTERIORES COM DISPONIBILIDADE FINANCEIRA DE RECURSOS DE IMPOSTOS E DO FUNDEB	SALDO INICIAL (z)	RP LIQUIDADOS (aa)	RP PAGOS (ab)	RP CANCELADOS (ac)	SALDO FINAL (ad)	
34 - RESTOS A PAGAR DE DESPESAS COM MDE	0,00	0,00	0,00	0,00	0,00	
34.1 - Executadas com Recursos de Impostos e Transferências de Impostos	2.825,54	0,00	2.825,54	0,00	0,00	
34.2 - Executadas com Recursos do FUNDEB - Impostos	0,00	0,00	0,00	0,00	0,00	
34.3 - Executadas com Recursos do FUNDEB - Complementação da União (VAAT + VAAF)	0,00	0,00	0,00	0,00	0,00	
OUTRAS INFORMAÇÕES PARA CONTROLE						
RECEITAS ADICIONAIS PARA FINANCIAMENTO DO ENSINO	PREVISÃO (a)	RECEITAS REALIZADAS Até o Bimestre (b)				
35- RECEITA DE TRANSFERÊNCIAS DO FNDE (INCLUINDO RENDIMENTOS DE APLICAÇÃO FINANC	1.303.952,00	451.865,15				
35.1- Salário-Educação	374.876,00	189.452,66				
35.2- PDDE	20.021,00	5.880,00				
35.3- PNAE	320.117,00	167.227,20				
35.4 - PNATE	437.815,00	83.961,04				
35.5- Outras Transferências do FNDE	151.123,00	5.344,25				
36- RECEITA DE TRANSFERÊNCIAS DE CONVÊNIOS	360.000,00	62.133,33				
37- RECEITA DE ROYALTIES DESTINADOS À EDUCAÇÃO	0,00	0,00				
38- RECEITA DE OPERAÇÕES DE CRÉDITO VINCULADAS À EDUCAÇÃO	10.000,00	0,00				
39- OUTRAS RECEITAS PARA FINANCIAMENTO DO ENSINO	200.000,00	0,00				
40- TOTAL DAS RECEITAS ADICIONAIS PARA FINANCIAMENTO DO ENSINO = (35 + 36 + 37 + 38 + 39)	1.873.952,00	513.998,48				

OUTRAS DESPESA COM EDUCAÇÃO (Por Área de Atuação)	DOTAÇÃO ATUALIZADA (c)	DESPESAS EMPENHADAS Até o Bimestre (d)	DESPESAS LIQUIDADAS Até o Bimestre (e)	DESPESAS PAGAS Até o Bimestre (f)	INSCRITAS EM RESTOS A PAGAR NÃO PROCESSADOS (g)
41- EDUCAÇÃO INFANTIL	0,00	0,00	0,00	0,00	0,00
41.1- Creche	0,00	0,00	0,00	0,00	0,00
41.2- Pré-escola	0,00	0,00	0,00	0,00	0,00
42- ENSINO FUNDAMENTAL	1.699.063,00	283.106,90	129.286,54	125.958,54	0,00
43- ENSINO MÉDIO	57.558,00	0,00	0,00	0,00	0,00
44- ENSINO SUPERIOR	0,00	0,00	0,00	0,00	0,00
45- ENSINO PROFISSIONAL NÃO INTEGRADO AO ENSINO REGULAR	0,00	0,00	0,00	0,00	0,00
46- TOTAL DAS DESPESAS CUSTEADAS COM RECEITAS ADICIONAIS PARA FINANÇ. DO ENSINO (41 + 42 + 43 + 44 + 45)	1.756.621,00	283.106,90	129.286,54	125.958,54	0,00
TOTAL GERAL DAS DESPESAS COM EDUCAÇÃO	DOTAÇÃO ATUALIZADA (c)	DESPESAS EMPENHADAS Até o Bimestre (d)	DESPESAS LIQUIDADAS Até o Bimestre (e)	DESPESAS PAGAS Até o Bimestre (f)	INSCRITAS EM RESTOS A PAGAR NÃO PROCESSADOS (g)
47- TOTAL GERAL DAS DESPESAS COM EDUCAÇÃO (12 + 26 + 46)	16.561.611,00	8.763.702,65	6.877.488,05	6.861.415,75	0,00
47.1- Despesas Correntes	15.192.936,00	8.351.871,57	6.873.308,05	6.858.311,75	0,00
47.1.1- Pessoal Ativo	11.714.045,00	7.540.210,04	6.579.322,50	6.579.322,50	0,00
47.1.2- Pessoal Inativo	0,00	0,00	0,00	0,00	0,00
47.1.3- Transferências às instituições comunitárias, confessionais ou filantrópicas sem fins	1.000,00	0,00	0,00	0,00	0,00
47.1.4- Outras Despesas Correntes	3.477.891,00	811.661,53	293.985,55	278.989,25	0,00
47.2- Despesas de Capital	1.368.675,00	411.831,08	4.180,00	3.104,00	0,00
47.2.1- Transferências às instituições comunitárias, confessionais ou filantrópicas sem fins	0,00	0,00	0,00	0,00	0,00
47.2.2- Outras Despesas de Capital	1.368.675,00	411.831,08	4.180,00	3.104,00	0,00
CONTROLE DA DISPONIBILIDADE FINANCEIRA E CONCILIAÇÃO BANCÁRIA	FUNDEB (a)		SALÁRIO EDUCAÇÃO (af)		
48- DISPONIBILIDADE FINANCEIRA EM 31 DE DEZEMBRO DE 2020			3.149,32		327.435,25
49- (+) INGRESSO DE RECURSOS ATÉ O BIMESTRE (orçamentário)			6.049.894,90		189.452,66
50- (-) PAGAMENTOS EFETUADOS ATÉ O BIMESTRE (orçamentário e restos a pagar)			6.037.999,54		0,00
51- (=) DISPONIBILIDADE FINANCEIRA ATÉ O BIMESTRE			15.044,68		516.887,91
52- (+) AJUSTES POSITIVOS (RETENÇÕES E OUTROS VALORES EXTRAORÇAMENTÁRIOS)			754.633,98		0,00
53- (-) AJUSTES NEGATIVOS (OUTROS VALORES EXTRAORÇAMENTÁRIOS)			685.379,06		0,00
54- (=) SALDO FINANCEIRO CONCILIADO (Saldo Bancário)			84.299,60		516.887,91

FONTE:

- SE RESULTADO LÍQUIDO DA TRANSFERÊNCIA (7) < 0 = DECRÉSCIMO
- SE RESULTADO LÍQUIDO DA TRANSFERÊNCIA (7) > 0 = CRÉSCIMO
- RESULTANTE DAS TRANSFERÊNCIAS DO FUNDEB
- Límites mínimos anuais a serem cumpridos no encerramento do exercício.
- Art. 25, § 3º, Lei 14.113/2020: "Até 10% (dez por cento) dos recursos recebidos à conta dos Fundos, inclusive relativos à complementação da União, nos termos do § 2º do art. 16 desta Lei, poderão ser utilizados no primeiro quadrimestre do exercício imediatamente subsequente, mediante abertura de crédito adicional."
- Os valores referentes à parcela dos Restos a Pagar inscritos sem disponibilidade financeira vinculada à educação deverão ser informados somente no RREO do último bimestre do exercício
- Nos cinco primeiros bimestres do exercício o acompanhamento será feito com base na despesa liquidada. No último bimestre do exercício, o valor deverá corresponder ao total da despesa empenhada.
- As linhas representam áreas de atuação e não correspondem exatamente às subfunções da Função Educação. As despesas classificadas nas demais subfunções típicas e nas subfunções atípicas deverão ser rateadas para essas áreas de atuação.
- Valor inscrito em RPNP sem disponibilidade de caixa, que não deve ser considerado na apuração dos indicadores e limites
- Controle da execução de restos a pagar considerados no cumprimento do limite mínimo dos exercícios anteriores..

HUMBERTO RAIMUNDO RODRIGUES DE OLIVEIRA
Prefeito
390.016.795-87

VANESSA SILVA OLIVEIRA MENEZES
Secretária de Finanças
406.701.388-43

Contador

PREFEITURA MUNICIPAL DE IBIPITANGA
RELATÓRIO RESUMIDO DA EXECUÇÃO ORÇAMENTÁRIA
DEMONSTRATIVO DAS RECEITAS DE OPERAÇÕES DE CRÉDITO E DESPESAS DE CAPITAL
ORÇAMENTOS FISCAL E DA SEGURIDADE SOCIAL
JANEIRO A AGOSTO 2021 / BIMESTRE JULHO - AGOSTO

RREO - ANEXO 9 (LRF, art. 53, § 1º, inciso I)


Em Reais


RECEITAS	PREVISÃO ATUALIZADA (a)	RECEITAS REALIZADAS (b)	SALDO NÃO REALIZADO (c) = (a-b)
RECEITAS DE OPERAÇÕES DE CRÉDITO¹ (I)	30.000,00	0,00	30.000,00

DESPESAS	DOTAÇÃO ATUALIZADA (d)	DESPESAS EMPENHADAS (e)	DESPESAS LIQUIDADAS	DESPESAS INSCRITAS EM RESTOS A PAGAR NÃO PROCESSADOS	SALDO NÃO EXECUTADO (f)=(d-e)
DESPESAS DE CAPITAL	7.920.844,68	3.916.860,58	2.252.100,22	-	4.003.984,10
(-) Incentivos Fiscais a Contribuinte	0,00	0,00	0,00	-	0,00
(-) Incentivos Fiscais a Contribuinte por Instituições Financeiras	0,00	0,00	0,00	-	0,00
DESPESA DE CAPITAL LÍQUIDA (II)	7.920.844,68	3.916.860,58	2.252.100,22	-	4.003.984,10
RESULTADO PARA APURAÇÃO DA REGRA DE OURO (III) = (I-II)	(7.890.844,68)	(3.916.860,58)	-	-	(3.973.984,10)

FONTE: Sistema de Contabilidade Pública, Unidade Responsável: PREFEITURA MUNICIPAL DE IBIPITANGA

Nota: ¹ Operações de Crédito descritos na CF, Art. 167, inciso III


MBERTO RAIMUNDO RODRIGUES DE OLIVEI
Prefeito
390.016.795-87


VANESSA SILVA OLIVEIRA MENEZES
Secretária de Finanças
406.701.388-43

-
Contador

PREFEITURA MUNICIPAL DE IBIPITANGA
RELATÓRIO RESUMIDO DA EXECUÇÃO ORÇAMENTÁRIA
DEMONSTRAÇÃO DA PROJ. ATUARIAL DO REG. PRÓPRIO DE PREVIDÊNCIA SOCIAL
ORÇAMENTOS FISCAL E DA SEGURIDADE SOCIAL
2021 à 2096

RREO – ANEXO 10 (LRF, art. 53, § 1º, inciso II)

Em Reais

PLANO PREVIDENCIÁRIO				
EXERCÍCIO	RECEITAS PREVIDENCIÁRIAS (a)	DESPESAS PREVIDENCIÁRIAS (b)	RESULTADO PREVIDENCIÁRIO (c) = (a-b)	SALDO FINANCEIRO DO EXERCÍCIO (d) = ("d" exercício anterior) + (c)
2021	0,00	0,00	0,00	0,00

PLANO FINANCEIRO				
EXERCÍCIO	RECEITAS PREVIDENCIÁRIAS (a)	DESPESAS PREVIDENCIÁRIAS (b)	RESULTADO PREVIDENCIÁRIO (c) = (a-b)	SALDO FINANCEIRO DO EXERCÍCIO (d) = ("d" exercício anterior) + (c)

FONTE: Sistema de Contabilidade Pública, Unidade Responsável: PREFEITURA MUNICIPAL DE IBIPITANGA



UMBERTO RAIMUNDO RODRIGUES DE OLIVEIR
Prefeito
390.016.795-87



VANESSA SILVA OLIVEIRA MENEZES
Secretária de Finanças
406.701.388-43

-
Contador
.

PREFEITURA MUNICIPAL DE IBIPITANGA
RELATÓRIO RESUMIDO DA EXECUÇÃO ORÇAMENTÁRIA
DEMONSTRATIVO DA RECEITA DE ALIENAÇÃO DE ATIVOS E APLICAÇÃO DOS RECURSOS
ORÇAMENTOS FISCAL E DA SEGURIDADE SOCIAL
JANEIRO A AGOSTO 2021 / BIMESTRE JULHO - AGOSTO

RREO - ANEXO 11 (LRF, art. 53, § 1º, inciso III)

Em reais

RECEITAS	PREVISÃO ATUALIZADA (a)	RECEITAS REALIZADAS (b)	SALDO (c) = (a-b)
RECEITAS DE ALIENAÇÃO DE ATIVOS (I)	42.838,00	0,00	42.838,00
Receita de Alienação de Bens Móveis	21.419,00	0,00	21.419,00
Receita de Alienação de Bens Imóveis	21.419,00	0,00	21.419,00

DESPESAS	DOTAÇÃO ATUALIZADA (d)	DESPESAS EMPENHADAS (e)	DESPESAS LIQUIDADAS	DESPESAS PAGAS (f)	DESPESAS INSCRITAS EM RESTOS A PAGAR NÃO PROCESSADOS	PAGAMENTO DE RESTOS A PAGAR (g)	SALDO (h) = (d-e)
APLICAÇÃO DOS RECURSOS DA ALIENAÇÃO DE ATIVOS (II)	42.838,00	0,00	0,00	0,00	0,00	0,00	42.838,00
Despesas de Capital	42.838,00	0,00	0,00	0,00	0,00	0,00	42.838,00
Investimentos	42.838,00	0,00	0,00	0,00	0,00	0,00	42.838,00
Inversões Financeiras	0,00	0,00	0,00	0,00	0,00	0,00	0,00
Amortização da Dívida	0,00	0,00	0,00	0,00	0,00	0,00	0,00
Despesas Correntes dos Regimes de Previdência	0,00	0,00	0,00	0,00	0,00	0,00	0,00
Regime Próprio dos Servidores Público	0,00	0,00	0,00	0,00	0,00	0,00	0,00

SALDO FINANCEIRO A APLICAR	2020 (i)	2021 (j) = (Ib-(IIf+IIg))	SALDO ATUAL (k) = (IIIi+IIIj)
VALOR (III)	0,00		0,00

FONTE: Sistema de Contabilidade Pública, Unidade Responsável: PREFEITURA MUNICIPAL DE IBIPITANGA



MBERTO RAIMUNDO RODRIGUES DE OLIVEI
Prefeito
390.016.795-87



VANESSA SILVA OLIVEIRA MENEZES
Secretária de Finanças
406.701.388-43

-
Contador

PREFEITURA MUNICIPAL DE IBIPITANGA
RELATÓRIO RESUMIDO DA EXECUÇÃO ORÇAMENTÁRIA
DEMONSTRATIVO DAS RECEITAS E DESPESAS COM AÇÕES E SERVIÇOS PÚBLICOS DE SAÚDE
ORÇAMENTOS FISCAL E DA SEGURIDADE SOCIAL
JANEIRO A AGOSTO 2021 / BIMESTRE JULHO - AGOSTO

R\$ 1,00				
RECEITAS RESULTANTES DE IMPOSTOS E TRANSFERÊNCIAS CONSTITUCIONAIS LEGAIS	PREVISÃO INICIAL	PREVISÃO ATUALIZADA (a)	RECEITAS REALIZADAS	
			Até o Bimestre (b)	% (b/a) x 100
RECEITA DE IMPOSTOS(I)	2.008.133,00	2.008.133,00	468.759,04	23,34
Receita Resultante do Imposto Predial e Territorial Urbano - IPTU	147.991,00	147.991,00	20.162,34	13,62
IPTU	69.019,00	69.019,00	15.352,31	22,24
Multas, Juros de Mora, Dívida Ativa e Outros Encargos do IPTU	78.972,00	78.972,00	4.810,03	6,09
Receita Resultante do Imposto sobre Transmissão Inter Vivos - ITBI	26.113,00	26.113,00	0,00	0,00
ITBI	19.980,00	19.980,00	0,00	0,00
Multas, Juros de Mora, Dívida Ativa e Outros Encargos do ITBI	6.133,00	6.133,00	0,00	0,00
Receita Resultante do Imposto sobre Serviços de Qualquer Natureza - ISS	1.074.962,00	1.074.962,00	359.326,50	33,43
ISS	1.051.680,00	1.051.680,00	359.326,50	34,17
Multas, Juros de Mora, Dívida Ativa e Outros Encargos do ISS	23.282,00	23.282,00	0,00	0,00
Receita Resultante do Imposto sobre a Renda e Proventos de Qualquer Natureza Retido na Fonte - IRRF	759.067,00	759.067,00	89.270,20	11,76
RECEITA DE TRANSFERÊNCIAS CONSTITUCIONAIS E LEGAIS (II)	23.092.163,00	23.092.163,00	15.695.130,26	67,97
Cota-Parte FPM	19.216.776,00	19.216.776,00	12.969.385,53	67,49
Cota-Parte ITR	4.284,00	4.284,00	0,00	0,00
Cota-Parte IPVA	448.416,00	448.416,00	327.818,14	73,11
Cota-Parte ICMS	3.343.660,00	3.343.660,00	2.379.332,13	71,16
Cota-Parte IPI-Exportação	42.026,00	42.026,00	18.594,48	44,25
Compensações Financeiras Provenientes de Impostos e Transferências Constitucionais	37.001,00	37.001,00	0,00	0,00
Desoneração ICMS - LC 87/1996	37.001,00	37.001,00	0,00	0,00
Outras	0,00	0,00	0,00	0,00
TOTAL DAS RECEITAS RESULTANTES DE IMPOSTOS E TRANSFERÊNCIAS CONSTITUCIONAIS E LEGAIS	25.100.296,00	25.100.296,00	16.163.889,32	64,40

DESPESAS COM AÇÕES E SERVIÇOS PÚBLICOS DE SAÚDE (ASPS) - POR SUBFUNÇÃO E CATEGORIA	DOTAÇÃO INICIAL	DOTAÇÃO ATUALIZADA (c)	DESPESAS EMPENHADAS		DESPESAS LIQUIDADAS		DESPESAS PAGAS		Inscritas em Restos a Pagar (g)
			Até o Bimestre (d)	% (d/c) x 100	Até o Bimestre (e)	% (e/c) x 100	Até o Bimestre (f)	% (f/c) x 100	
ATENÇÃO BÁSICA (IV)	2.367.000,00	2.014.078,00	1.877.225,63	192,30	1.028.237,37	55,88	905.679,27	49,40	848.988,26
Despesas Correntes	2.022.000,00	1.891.703,00	1.755.468,38	92,80	1.026.241,37	54,25	903.683,27	47,77	729.227,01
Despesas de Capital	345.000,00	122.375,00	121.757,25	99,50	1.996,00	1,63	1.996,00	1,63	119.761,25
ASSISTÊNCIA HOSPITALAR E AMBULATORIAL (V)	1.909.000,00	2.295.830,37	2.206.670,14	171,72	1.524.858,54	71,20	1.362.910,39	63,88	681.811,60
Despesas Correntes	1.695.000,00	2.212.502,37	2.144.342,14	96,92	1.522.880,54	68,83	1.360.932,39	61,51	621.461,60
Despesas de Capital	214.000,00	83.328,00	62.328,00	74,80	1.978,00	2,37	1.978,00	2,37	60.350,00
SUPOORTE PROFILÁTICO E TERAPÊUTICO (VI)	21.000,00	48.700,00	45.251,74	92,92	19.311,74	39,65	16.906,66	34,72	25.940,00
Despesas Correntes	21.000,00	48.700,00	45.251,74	92,92	19.311,74	39,65	16.906,66	34,72	25.940,00
Despesas de Capital	0,00	0,00	0,00	0,00	0,00	0,00	0,00	0,00	0,00
VIGILÂNCIA SANITÁRIA (VII)	136.000,00	37.600,00	35.938,40	95,58	23.757,72	63,19	23.757,72	63,19	12.180,68
Despesas Correntes	136.000,00	37.600,00	35.938,40	95,58	23.757,72	63,19	23.757,72	63,19	12.180,68
Despesas de Capital	0,00	0,00	0,00	0,00	0,00	0,00	0,00	0,00	0,00
VIGILÂNCIA EPIDEMIOLÓGICA (VIII)	51.000,00	113.791,63	101.581,83	89,27	89.482,79	78,64	70.949,08	62,35	12.099,04
Despesas Correntes	51.000,00	113.791,63	101.581,83	89,27	89.482,79	78,64	70.949,08	62,35	12.099,04
Despesas de Capital	0,00	0,00	0,00	0,00	0,00	0,00	0,00	0,00	0,00
ALIMENTAÇÃO E NUTRIÇÃO (IX)	0,00	0,00	0,00	0,00	0,00	0,00	0,00	0,00	0,00
Despesas Correntes	0,00	0,00	0,00	0,00	0,00	0,00	0,00	0,00	0,00
Despesas de Capital	0,00	0,00	0,00	0,00	0,00	0,00	0,00	0,00	0,00
OUTRAS SUBFUNÇÕES (X)	6.000,00	2.728,35	1.755,60	64,35	1.755,60	64,35	1.755,60	64,35	0,00
Despesas Correntes	6.000,00	0,00	0,00	0,00	0,00	0,00	0,00	0,00	0,00
Despesas de Capital	0,00	2.728,35	1.755,60	64,35	1.755,60	64,35	1.755,60	64,35	0,00
TOTAL (XII) = (IV + V + VI + VII + VIII + IX + X)	4.490.000,00	4.512.728,35	4.268.423,34	94,59	2.687.403,76	59,55	2.381.958,72	52,78	1.581.019,58

APURAÇÃO DO CUMPRIMENTO DO LIMITE MÍNIMO PARA APLICAÇÃO EM ASPS	DESPESAS EMPENHADAS (d)	DESPESAS LIQUIDADAS (e)	DESPESAS PAGAS (f)
Total das Despesas com ASPS (XII) = (XI)	4.268.423,34	2.687.403,76	2.381.958,72
(-) Restos a Pagar Não Processados Inscritos Indevidamente no Exercício sem Disponibilidade Financeira (XIII)	0,00	0,00	0,00
(-) Despesas Custeadas com Recursos Vinculados à Parcela do Percentual Mínimo que não foi Aplicada em ASPS em Ex	0,00	0,00	0,00
(-) Despesas Custeadas com Disponibilidade de Caixa Vinculada aos Restos a Pagar Cancelados (XV)	0,00	0,00	0,00
(=) VALOR APLICADO EM ASPS (XVI) = (XII - XIII - XIV - XV)	4.268.423,34	2.687.403,76	2.381.958,72
Despesa Mínima a ser Aplicada em ASPS (XVII) = (III) x 15% (LC 141/2012)		2.424.583,40	
Despesa Mínima a ser Aplicada em ASPS (XVIII) = (III) x % (Lei Orgânica Municipal)		0,00	
Diferença entre o Valor Aplicado e a Despesa Mínima a ser Aplicada (XVIII) = (XVI) (d ou e) - (XVII)	1.843.839,94	262.820,36	0,00
Limite não Cumprido (XIV) = (XVIII)	-42.624,68	0,00	0,00
PERCENTUAL DA RECEITA DE IMPOSTOS E TRANSFERÊNCIAS CONSTITUCIONAIS E LEGAIS APLICADO EM AS	26,41	16,62	14,09

CONTROLE DO VALOR REFERENTE AO PERCENTUAL MÍNIMO NÃO CUMPRIDO EM EXERCÍCIOS ANTERIORES Final PARA FINS DE APLICAÇÃO DOS RECURSOS VINCULADOS CONFORME ARTIGOS 25 E 26 DA LC 141/2012		LIMITE NÃO CUMPRIDO				
		Saldo Inicial (no exercício atual) (h)	Despesas Custeadas no Exercício de Referência			Saldo (não aplicado) (l)=(h-i ou j)
			Empenhadas (i)	Liquidadas (j)	Pagas (k)	
Diferença de limite não cumprido em 2021		0,00	0,00	0,00	0,00	
Diferença de limite não cumprido em 2020		0,00	0,00	0,00	0,00	
Diferença de limite não cumprido em Exercícios Anteriores		0,00	0,00	0,00	0,00	
TOTAL DA DIFERENÇA DE LIMITE NÃO CUMPRIDO EM EXERCÍCIOS ANTERIORES (XX)		0,00	0,00	0,00	0,00	

EXECUÇÃO DE RESTOS A PAGAR										
EXERCÍCIO DO EMPENHO	Valor Mínimo para aplicação em ASPS no exercício aplicado além do limite e o	Valor aplicado em ASPS no exercício além do limite e o	Valor aplicado além do limite	Total inscrito em RP no exercício	RPNP Inscritos no Exercício sem Disponibilidade financeira	Valor inscrito em RP no Limite	Total de considerado	Total de RP pagos	Total de RP a pagar	Diferença entre o valor cancelados ou total de RP cancelados
	(m)	(n)	(o)=(m-n), se <0, então 0	(p)	(q)=(r-((s)+(t))	(r)=(p-(o+q)) se <0, então 0	(s)	(t)	(u)	(v)=(o + q)-u)
Empenhos de 2021	0,00	0,00	0,00	0,00	0,00	0,00	0,00	0,00	0,00	0,00
Empenhos de 2020	0,00	0,00	0,00	0,00	0,00	0,00	0,00	0,00	0,00	0,00
Empenhos de 2019	0,00	0,00	0,00	0,00	0,00	0,00	0,00	0,00	0,00	0,00
Empenhos de 2018	0,00	0,00	0,00	0,00	0,00	0,00	0,00	0,00	0,00	0,00
Empenhos de 2017 e anteriores	0,00	0,00	0,00	0,00	0,00	0,00	0,00	0,00	0,00	0,00
TOTAL DOS RESTOS A PAGAR CANCELADOS OU PRESCRITOS ATÉ O FINAL DO EXERCÍCIO ATUAL QUE AFETARAM O CUMPRIMENTO DO LIMITE (XXI)										0,00
TOTAL DOS RESTOS A PAGAR CANCELADOS OU PRESCRITOS ATÉ O FINAL DO EXERCÍCIO ANTERIOR QUE AFETARAM O CUMPRIMENTO DO LIMITE (XXII)										0,00
TOTAL DOS RESTOS A PAGAR CANCELADOS OU PRESCRITOS NO EXERCÍCIO ANTERIOR QUE AFETARAM O CUMPRIMENTO DO LIMITE (XXIII)=(XXI - XXII)										0,00


CONTROLE DOS RESTOS A PAGAR CANCELADOS OU PRESCRITOS PARA FINS DE APLICAÇÃO DA DISPONIBILIDADE DE CAIXA CONFORME ARTIGO 24, § 1º e 2º DA LC 141/2012		RESTOS A PAGAR CANCELADOS OU PRESCRITOS			
		Saldo Inicial (w) (aa)=9w-(xouy)	Despesas custeadas no exercício de referência (j)		Saldo Final (Não Aplicado)
			Empenhadas (x)	Liquidadas (y)	
Restos a pagar cancelados ou prescritos em 2021 a serem compensados (XXIV)		0,00	0,00	0,00	0,00
Restos a pagar cancelados ou prescritos em 2020 a serem compensados (XXV)		0,00	0,00	0,00	0,00
Restos a pagar cancelados ou prescritos em exercícios anteriores a serem compensados (XXVI)		0,00	0,00	0,00	0,00
TOTAL DE RESTOS A PAGAR CANCELADOS OU PRESCRITOS A COMPENSAR (XXVII)		0,00	0,00	0,00	0,00

RECEITAS ADICIONAIS PARA O FINANCIAMENTO DA SAÚDE NÃO COMPUTADAS NO CÁLCULO DO MÍNIMO	PREVISÃO INICIAL	PREVISÃO ATUALIZADA (a)	RECEITAS REALIZADAS	
			Até o Bimestre (b)	% (b/a) x 100
RECEITAS DE TRANSFERÊNCIAS PARA A SAÚDE (XXVIII)	7.011.439,00	7.011.439,00	2.786.459,03	39,74
Proveniente da União	6.273.865,00	6.273.865,00	2.661.959,03	42,43
Proveniente dos Estados	737.574,00	737.574,00	124.500,00	16,88
Proveniente de outros Municípios	0,00	0,00	0,00	0,00
RECEITA DE OPERAÇÕES DE CRÉDITO INTERNAS E EXTERNAS VINCULADAS A SAÚDE (XXIX)	10.000,00	10.000,00	0,00	0,00
OUTRAS RECEITAS (XXX)	62.642,00	62.642,00	12.204,40	19,49
TOTAL DE RECEITAS ADICIONAIS PARA FINANCIAMENTO DA SAÚDE (XXXI) = (XXVIII + XXIX + XXX)	7.084.051,00	7.084.051,00	2.798.663,43	39,51

DESPESAS COM SAÚDE NÃO COMPUTADAS NO CÁLCULO DO MÍNIMO									
DESPESAS COM SAÚDE POR SUBFUNÇÕES E CATEGORIA ECONÔMICA NÃO COMPUTADAS NO CÁLCULO DO MÍNIMO	DOTAÇÃO INICIAL	DOTAÇÃO ATUALIZADA (c)	DESPESAS EMPENHADAS		DESPESAS LIQUIDADAS		DESPESAS PAGAS		Inscritas em Restos a Pagar não Processados (g)
			Até o Bimestre (d)	% (d/c) x 100	Até o Bimestre (e)	% (e/c) x 100	Até o Bimestre (f)	% (f/c) x 100	
ATENÇÃO BÁSICA (XXXII)	4.959.259,00	4.901.759,00	2.550.838,51	51,63	1.797.578,04	36,63	1.778.812,35	36,29	753.260,47
Despesas Correntes	4.459.259,00	4.205.759,00	2.302.838,51	52,00	1.797.578,04	42,74	1.778.812,35	42,29	505.260,47
Despesas de Capital	500.000,00	696.000,00	248.000,00	35,63	0,00	0,00	0,00	0,00	248.000,00
ASSISTÊNCIA HOSPITALAR E AMBULATORIAL (XXXIII)	2.816.596,00	2.775.096,00	1.085.041,75	38,53	531.116,62	18,89	520.991,21	18,43	553.925,13
Despesas Correntes	2.204.599,00	2.383.099,00	1.055.041,75	47,22	531.116,62	22,29	520.991,21	21,86	523.925,13
Despesas de Capital	611.997,00	391.997,00	30.000,00	4,90	0,00	0,00	0,00	0,00	30.000,00
SUORTE PROFILÁTICO E TERAPÊUTICO (XXXIV)	174.030,00	174.030,00	116.343,11	66,85	82.613,69	47,47	55.683,73	32,00	33.729,42
Despesas Correntes	174.030,00	174.030,00	116.343,11	66,85	82.613,69	47,47	55.683,73	32,00	33.729,42
Despesas de Capital	0,00	0,00	0,00	0,00	0,00	0,00	0,00	0,00	0,00
VIGILÂNCIA SANITÁRIA (XXXV)	60.000,00	65.000,00	22.591,75	34,76	14.421,95	22,19	14.421,95	22,19	8.169,80
Despesas Correntes	60.000,00	65.000,00	22.591,75	37,60	14.421,95	22,19	14.421,95	22,19	8.169,80
Despesas de Capital	0,00	0,00	0,00	0,00	0,00	0,00	0,00	0,00	0,00
VIGILÂNCIA EPIDEMIOLÓGICA (XXXVI)	245.784,00	260.784,00	77.450,00	31,63	49.875,00	19,13	49.875,00	19,13	27.575,00
Despesas Correntes	245.784,00	260.784,00	77.450,00	31,63	49.875,00	19,13	49.875,00	19,13	27.575,00
Despesas de Capital	0,00	0,00	0,00	0,00	0,00	0,00	0,00	0,00	0,00
ALIMENTAÇÃO E NUTRIÇÃO (XXXVII)	0,00	0,00	0,00	0,00	0,00	0,00	0,00	0,00	0,00
Despesas Correntes	0,00	0,00	0,00	0,00	0,00	0,00	0,00	0,00	0,00
Despesas de Capital	0,00	0,00	0,00	0,00	0,00	0,00	0,00	0,00	0,00
OUTRAS SUBFUNÇÕES (XXXVIII)	0,00	1.021.408,48	291.251,64	28,51	205.900,25	20,58	137.321,16	13,72	85.351,39
Despesas Correntes	0,00	1.000.558,48	278.051,64	27,79	205.900,25	20,58	137.321,16	13,72	72.151,39
Despesas de Capital	0,00	20.850,00	13.200,00	63,31	0,00	0,00	0,00	0,00	13.200,00
TOTAL (XXXIX) = (XXXII + XXXIII + XXXIV + XXXV + XXXVI + XXXVII + XXXVIII)	8.255.669,00	9.198.077,48	4.143.516,76	45,05	2.681.505,55	29,15	2.557.105,40	27,80	1.462.011,21

Pagara	DOTAÇÃO		DESPESAS EMPENHADAS		DESPESAS LIQUIDADAS		DESPESAS PAGAS		Inscritas em Restos a
	INICIAL	ATUALIZADA (c)	Até o Bimestre (d)	% (d/c) x 100	Até o Bimestre (e)	% (e/c) x 100	Até o Bimestre (f)	% (f/c) x 100	
DESPESAS TOTAIS COM SAÚDE EXECUTADAS COM RECURSOS PRÓPRIOS E COM RECURSOS TRANSFERIDOS DE OUTROS									
ATENÇÃO BÁSICA (XL) = (IV + XXXII)	7.326.259,00	6.915.837,00	4.428.064,14	64,03	2.825.815,41	40,86	2.684.491,62	38,81	1.602.248,73
ASSISTÊNCIA HOSPITALAR E AMBULATORIAL (XLI) = (V + XXXIII)	4.725.596,00	5.070.926,37	3.291.711,89	64,91	2.055.975,16	40,54	1.883.901,60	37,15	1.235.736,73
SUPORTE PROFILÁTICO E TERAPÊUTICO (XLII) = (VI + XXXIV)	195.030,00	222.730,00	161.594,85	72,55	101.925,43	45,76	72.590,39	32,59	59.669,42
VIGILÂNCIA SANITÁRIA (XLIII) = (VII + XXXV)	196.000,00	102.600,00	58.530,15	57,05	38.179,67	37,21	38.179,67	37,21	20.350,48
VIGILÂNCIA EPIDEMIOLÓGICA (XLIV) = (VIII + XXXVI)	296.784,00	374.575,63	179.031,83	47,80	139.357,79	37,20	120.824,08	32,25	39.674,04
ALIMENTAÇÃO E NUTRIÇÃO (XLV) = (XIX + XXXVII)	0,00	0,00	0,00	0,00	0,00	0,00	0,00	0,00	0,00
OUTRAS SUBFUNÇÕES (XLVI) = (X + XXXVIII)	6.000,00	1.024.136,83	293.007,24	28,61	207.655,85	20,27	139.076,76	13,57	85.351,39
TOTAL DAS DESPESAS COM SAÚDE (XLVII) = (XI + XXXIX)	12.745.669,00	13.710.805,83	8.411.940,10	61,35	5.368.909,31	39,15	4.939.064,12	36,02	3.043.030,79
(-) Despesas executadas com recursos provenientes das transferências de recurso	8.255.669,00	9.196.077,48	4.143.516,76	45,05	2.681.505,55	29,15	2.557.105,40	27,80	1.462.011,21
TOTAL DAS DESPESAS EXECUTADAS COM RECURSOS PRÓPRIOS (XLVIII)	4.490.000,00	4.512.728,35	4.268.423,34	94,59	2.687.403,76	59,55	2.381.958,72	52,78	1.581.019,58

FONTE: Sistema de Contabilidade Pública, Unidade Responsável PREFEITURA MUNICIPAL DE IBIPITANGA


HÚMBERTO RAIMUNDO RODRIGUES DE OLIVEIRA
Prefeito
390.016.795-87


VANESSA SILVA OLIVEIRA MENEZES
Secretária de Finanças
406.701.388-43

-
Contador

PREFEITURA MUNICIPAL DE IBIPITANGA
RELATÓRIO RESUMIDO DA EXECUÇÃO ORÇAMENTÁRIA
DEMONSTRATIVO DAS PARCERIAS PÚBLICO - PRIVADAS
ORÇAMENTOS FISCAL E DA SEGURIDADE SOCIAL
JANEIRO A AGOSTO DE 2021 / BIMESTRE JULHO - AGOSTO

RREO - Anexo 13 (Lei nº 11.079, de 30.12.2004, arts. 22, 25 e 28)


Em reais

IMPACTOS DAS CONTRATAÇÕES DE PPP	SALDO TOTAL EM 31 DE DEZEMBRO DO EXERCÍCIO ANTERIOR	REGISTROS EFETUADOS EM 2021	
		No bimestre	Até o bimestre
TOTAL DE ATIVOS Ativos Contabilizados na SPE			
TOTAL DE PASSIVOS Obrigações decorrentes de Ativos Constituídos pela SPE Provisões de PPP Outros Passivos			
ATOS POTENCIAIS PASSIVOS Obrigações Contratuais Riscos Não Provisionados Garantias Concedidas Outros Passivos Contingentes			

DESPESAS DE PPP	EXERCÍCIO ANTERIOR	EXERCÍCIO CORRENTE	2022	2023	2024	2025	2026	2027	2028	2029	2030
Do Entree Federado, excocto estatais não dependentes (I) = (I.1 + I.2)											
Contratadas (I.1)											
A Contratar (I.2)											
Das Estatais Não-Dependentes (II) = (II.1 + II.2)											
Contratadas (II.1)											
A Contratar (II.2)											
TOTAL DAS DESPESAS DE PPP (III) = (I + II)											
RECEITA CORRENTE LÍQUIDA (RCL) (IV)											
TOTAL DAS DESPESAS CONSIDERADAS PARA O LIMITE (I)											
TOTAL DAS DESPESAS CONSIDERADAS PARA O LIMITE / RCL (%) (V)=(I / IV)											

FONTE: Sistema de Contabilidade Pública, Unidade Responsável: PREFEITURA MUNICIPAL DE IBIPITANGA

Nota:


MBERTO RAIMUNDO RODRIGUES DE OLIVEI
Prefeito
390.016.795-87


VANESSA SILVA OLIVEIRA MENEZES
Secretária de Finanças
406.701.388-43

-
Contador
-

PREFEITURA MUNICIPAL DE IBIPITANGA
DEMONSTRATIVO SIMPLIFICADO DO RELATÓRIO RESUMIDO DA EXECUÇÃO ORÇAMENTÁRIA
ORÇAMENTOS FISCAL E DA SEGURIDADE SOCIAL
JANEIRO A AGOSTO DE 2021 / BIMESTRE JULHO - AGOSTO

LRF, Art. 48 - Anexo 14

R\$ 1,00

BALANÇO ORÇAMENTÁRIO		Até o Bimestre			
RECEITAS					
Previsão Inicial					45.950.230,00
Previsão Atualizada					45.950.230,00
Receitas Realizadas					24.629.733,48
Déficit Orçamentário					0,00
Saldos de Exercícios Anteriores (Utilizados para Créditos Adicionais)					0,00
DESPESAS					
Dotação Inicial					49.076.803,00
Créditos Adicionais					0,00
Dotação Atualizada					50.083.499,03
Despesas Empenhadas					29.992.136,42
Despesas Liquidadas					20.967.072,92
Despesas Pagas					19.572.558,01
Superávit Orçamentário					3.662.660,56
DESPESAS POR FUNÇÃO/SUBFUNÇÃO		Até o Bimestre			
Despesas Empenhadas					29.992.136,42
Despesas Liquidadas					20.967.072,92
RECEITA CORRENTE LÍQUIDA - RCL		Até o Bimestre			
Receita Corrente Líquida					39.453.453,76
Receita Corrente Líquida Ajustada para Cálculo dos Limites de Endividamento					38.503.453,76
Receita Corrente Líquida Ajustada para Cálculo dos Limites de Despesa com Pessoal					38.503.453,76
RECEITAS E DESPESAS DO REGIME PRÓPRIO DE PREVIDÊNCIA DOS SERVIDORES		Até o Bimestre			
Fundo em Capitalização (PLANO PREVIDENCIÁRIO)					
Receitas Previdenciárias Realizadas					0,00
Despesas Previdenciárias Empenhadas					0,00
Despesas Previdenciárias Liquidadas					0,00
Resultado Previdenciário					0,00
Fundo em Repartição (PLANO FINANCEIRO)					
Receitas Previdenciárias Realizadas					0,00
Despesas Previdenciárias Empenhadas					0,00
Despesas Previdenciárias Liquidadas					0,00
Resultado Previdenciário					0,00
RESULTADOS PRIMÁRIO E NOMINAL		Meta Fixada no AMF da LDO (a)	Resultado Apurado Até o Bimestre (b)	% em Relação à Meta (b/a)	
Resultado Primário		(546.310,37)	7.971.798,92	(1.459,21)	
Resultado Nominal		482.068,52	1.233.598,33	255,90	
RESTOS A PAGAR POR PODER E MINISTÉRIO PÚBLICO		Inscrição	Cancelamento Até o Bimestre	Pagamento Até o Bimestre	Saldo a Pagar
RESTOS A PAGAR PROCESSADOS					
Poder Executivo	0,00	0,00	0,00	0,00	0,00
Poder Legislativo	0,00	0,00	0,00	0,00	0,00
Poder Judiciário	0,00	0,00	0,00	0,00	0,00
Ministério Público	0,00	0,00	0,00	0,00	0,00
Defensoria Pública	0,00	0,00	0,00	0,00	0,00
RESTOS A PAGAR NÃO PROCESSADOS					
Poder Executivo	0,00	0,00	0,00	0,00	0,00
Poder Legislativo	0,00	0,00	0,00	0,00	0,00
Poder Judiciário	0,00	0,00	0,00	0,00	0,00
Ministério Público	0,00	0,00	0,00	0,00	0,00
TOTAL	0,00	0,00	0,00	0,00	0,00
DESPESAS COM MANUNTEÇÃO E DESENVOLVIMENTO DO ENSINO		Valor Apurado Até o Bimestre	Limites Constitucionais Anuais		
			% Mínima a Aplicar no Exercício	% Aplicado Até o Bimestre	
Mínimo Anual de <18% / 25%> das Receitas de Impostos em Manutenção e Desenvolvimento do Ensino	3.871.993,74	25,00		19,14	
Mínimo Anual de 70% do FUNDEB na Remuneração dos Profissionais da Educação Básica	5.616.050,47	70,00		62,92	
Percentual de 50% da Complementação da União ao FUNDEB (VAAT) na Educação Infantil	0,00	50,00		17.523,04	
Mínimo de 15% da Complementação da União ao FUNDEB (VAAT) em Despesas de Capital	0,00	15,00		5.256,91	
RECEITAS DE OPERAÇÕES DE CRÉDITO E DESPESA DE CAPITAL		Valor Apurado Até o Bimestre	Saldo Não Realizado		
Receitas de Operações de Crédito		0,00	30.000,00		
Despesa de Capital Líquida		3.916.860,58	4.003.984,10		
PROJEÇÃO ATUARIAL DOS REGIMES DE PREVIDÊNCIA		Exercício	10º Exercício	20º Exercício	35º Exercício
Plano Previdenciário					
Receitas Previdenciárias	0,00	0,00	0,00	0,00	0,00
Despesas Previdenciárias	0,00	0,00	0,00	0,00	0,00
Resultado Previdenciário	0,00	0,00	0,00	0,00	0,00
Plano Financeiro					
Receitas Previdenciárias	0,00	0,00	0,00	0,00	0,00
Despesas Previdenciárias	0,00	0,00	0,00	0,00	0,00
Resultado Previdenciário	0,00	0,00	0,00	0,00	0,00
RECEITA DA ALIENAÇÃO DE ATIVOS E APLICAÇÃO DOS RECURSOS		Valor Apurado Até o Bimestre	Saldo a Realizar		
Receitas da Alienação de Ativos		0,00	42.838,00		
Aplicação dos Recursos da Alienação de Ativos		0,00	42.838,00		
DESPESAS COM AÇÕES E SERVIÇOS PÚBLICOS DE SAÚDE		Valor Apurado Até o Bimestre	Limite Constitucional Anual		
			% Mínima a Aplicar no Exercício	% Aplicado Até o Bimestre	
Despesas com Ações e Serviços Públicos de Saúde executados com recursos de impostos	2.687.403,76	15,00		14,09	
DESPESAS DE CARÁTER CONTINUADO DERIVADAS DE PPP		Valor Apurado no Exercício Corrente			
Total das Despesas Consideradas para o Limite / RCL (%)					0,00

PREFEITURA MUNICIPAL DE IBIPITANGA
DEMONSTRATIVO SIMPLIFICADO DO RELATÓRIO RESUMIDO DA EXECUÇÃO ORÇAMENTÁRIA
ORÇAMENTOS FISCAL E DA SEGURIDADE SOCIAL
JANEIRO A AGOSTO DE 2021 / BIMESTRE JULHO - AGOSTO

Fonte: Sistema de Contabilidade Pública, Unidade Responsável: PREFEITURA MUNICIPAL DE IBIPITANGA



HUMBERTO RAIMUNDO RODRIGUES DE OLIVEIRA
Prefeito
390.016.795-87



VANESSA SILVA OLIVEIRA MENEZES
Secretária de Finanças
406.701.388-43

-
Contador
.



PREFEITURA MUNICIPAL DE IBIPITANGA


RELATÓRIO RESUMIDO DA EXECUÇÃO ORÇAMENTÁRIA
DEMONSTRATIVO DE SENTENÇAS JUDICIAIS
ORÇAMENTO FISCAL E DA SEGURIDADE SOCIAL

Órgão: (Todos)

Período: 01/07/2021 a 31/08/2021

Unidade: (Todos)

Tp Emp	CodRed	Dotação Orçamentária	Proc. Credor	CNPJ/CPF	Data Emp	Data Liq	Data Pag	Bruto(R\$)	Retido	Líquido	
0000											
Total de Registros: 0								Total :	0,00	0,00	0,00


HUMBERTO RAIMUNDO RODRIGUES DE OLIVEIRA
Prefeito
390.016.795-87


VANESSA SILVA OLIVEIRA MENEZES
Secretária de Finanças
406.701.388-43

-
Contador
-

Relatório de Gestão Fiscal

PREFEITURA MUNICIPAL DE IBIPITANGA - PODER EXECUTIVO
RELATÓRIO DE GESTÃO FISCAL
DEMONSTRATIVO DA DESPESA COM PESSOAL
ORÇAMENTOS FISCAL E DA SEGURIDADE SOCIAL
QUADRIMESTRE MAIO-AGOSTO-2021

RGF - ANEXO 1 (LRF, art. 55, inciso I, alínea "a")

R\$ 1,00

DESPESA COM PESSOAL	DESPESAS EXECUTADAS													INSCRITAS EM RESTOS A PAGAR NÃO PROCESSADOS (09)
	(Últimos 12 Meses)													
	LIQUIDADAS													
	01/2021	02/2021	03/2021	04/2021	05/2021	06/2021	07/2021	08/2021	09/2020	10/2020	11/2020	12/2020	TOTAL (ÚLTIMOS 12 MESES) (a)	
DESPESA BRUTA COM PESSOAL (I)	1.035.872,00	1.448.109,48	1.917.048,99	1.716.660,63	1.716.026,67	2.181.222,87	1.644.166,21	1.858.114,45	1.546.623,64	1.874.840,10	1.792.032,41	2.188.124,54	20.918.842,00	0,00
Pessoal Ativo	1.012.872,00	1.426.109,48	1.723.456,36	1.529.010,63	1.529.076,67	1.987.772,87	1.494.566,21	1.704.669,79	1.518.223,64	1.849.140,10	1.786.532,41	2.116.624,54	19.676.454,64	0,00
Vencimentos, Vantagens e Outras Despesas Variáveis	984.083,12	1.386.057,59	1.679.292,73	1.485.140,19	1.486.206,23	1.944.587,76	1.480.652,21	1.666.391,21	1.489.280,97	1.839.442,35	1.686.549,22	1.929.431,77	19.020.115,31	0,00
Obrigações Patronais	28.788,88	31.051,89	44.163,57	42.870,44	42.870,44	42.185,11	33.914,06	43.678,58	28.942,67	9.697,75	119.983,19	187.192,75	456.339,31	0,00
Benefícios Previdenciários	0,00	0,00	0,00	0,00	0,00	0,00	0,00	0,00	0,00	0,00	0,00	0,00	0,00	0,00
Pessoal Inativo e Pensionistas	0,00	0,00	0,00	0,00	0,00	0,00	0,00	0,00	0,00	0,00	0,00	0,00	0,00	0,00
Aposentadorias, Reserva e Reformas	0,00	0,00	0,00	0,00	0,00	0,00	0,00	0,00	0,00	0,00	0,00	0,00	0,00	0,00
Pensões	0,00	0,00	0,00	0,00	0,00	0,00	0,00	0,00	0,00	0,00	0,00	0,00	0,00	0,00
Outros Benefícios Previdenciários	0,00	0,00	0,00	0,00	0,00	0,00	0,00	0,00	0,00	0,00	0,00	0,00	0,00	0,00
1º do art. 18 da LRF	23.000,00	22.000,00	193.282,68	188.650,00	188.950,00	193.420,00	149.600,00	154.044,66	28.400,00	25.700,00	5.000,00	71.300,00	1.242.387,34	0,00
DESPESAS NÃO COMPUTADAS (II) (§ 1º do art. 19 da LRF)	0,00	0,00	0,00	0,00	0,00	0,00	0,00	0,00	0,00	0,00	0,00	0,00	0,00	0,00
Indenizações por Demissão e Incentivos à Demissão Voluntária	0,00	0,00	0,00	0,00	0,00	0,00	0,00	0,00	0,00	0,00	0,00	0,00	0,00	0,00
Decorrentes de Decisão Judicial de período anterior ao da apuração	0,00	0,00	0,00	0,00	0,00	0,00	0,00	0,00	0,00	0,00	0,00	0,00	0,00	0,00
Despesas de Exercícios Anteriores de período anterior ao da apuração	0,00	0,00	0,00	0,00	0,00	0,00	0,00	0,00	0,00	0,00	0,00	0,00	0,00	0,00
Inativos e Pensionistas com Recursos Vinculados	0,00	0,00	0,00	0,00	0,00	0,00	0,00	0,00	0,00	0,00	0,00	0,00	0,00	0,00
DESPESA LIQUIDA COM PESSOAL (III) = (I - II)	1.035.872,00	1.448.109,48	1.917.048,99	1.716.660,63	1.716.026,67	2.181.222,87	1.644.166,21	1.858.114,45	1.546.623,64	1.874.840,10	1.792.032,41	2.188.124,54	20.918.842,00	0,00
APURAÇÃO DO CUMPRIMENTO DO LIMITE LEGAL		VALOR											% SOBRE A RCL AJUSTADA	
RECEITA CORRENTE LIQUIDA - RCL (IV)	39.453.453,76											-		
(-) Transferências obrigatórias da União relativas às emendas individuais (V) (§ 13, art. 166 da CF)	950.000,00											-		
= RECEITA CORRENTE LIQUIDA AJUSTADA (VI)	38.503.453,76											-		
DESPESA TOTAL COM PESSOAL - DTP (VII) = (III + III b)	20.918.842,00											54,3%		
LIMITE MÁXIMO (VIII) (incisos I, II e III, art. 20 da LRF)	21.304.865,03											54%		
LIMITE PRUDENCIAL (IX) = (0,95 x VIII) (parágrafo único do art. 22 da LRF)	19.752.271,78											51,30%		
LIMITE DE ALERTA (X) = (0,90 x VIII) (inciso II do §1º do art. 59 da LRF)	19.174.378,53											49,80		

FONTE: Sistema de Contabilidade Pública, Unidade Responsável PREFEITURA MUNICIPAL DE IBIPITANGA

1. Nos demonstrativos elaborados no primeiro e no segundo quadrimestre de cada exercício, os valores de restos a pagar não processados inscritos em 31 de dezembro do exercício anterior continuarão a ser informados nesse campo. Esses valores não sofrem alteração pelo seu processamento, e somente no caso de cancelamento podem ser excluídos.

NOTA:

HUMBERTO RAIMUNDO RODRIGUES DE OLIVEIRA
Prefeito
390.016.795-87

VANESSA SILVA OLIVEIRA MENEZES
Secretária de Finanças
406.701.388-43

Contador

PREFEITURA MUNICIPAL DE IBIPITANGA
RELATÓRIO DE GESTÃO FISCAL
DEMONSTRATIVO DA DÍVIDA CONSOLIDADA LÍQUIDADA
ORÇAMENTOS FISCAL E DA SEGURIDADE SOCIAL
2º QUADRIMESTRE 2021 /QUADRIMESTRE MAIO-AGOSTO

RGF – ANEXO 2 (LRF, art. 55, inciso I, alínea "b")

RS 1.00

DÍVIDA CONSOLIDADA	SALDO DO EXERCÍCIO	SALDO DO EXERCÍCIO DE 2021		
		Até o 1º Quadrimestre	Até o 2º Quadrimestre	Até o 3º Quadrimestre
DÍVIDA CONSOLIDADA - DC(I)	18,778,714.82	18,228,555.89	17,534,530.81	0.00
Dívida Mobiliária	0.00	0.00	0.00	0.00
Dívida Contratual	18,764,888.31	18,214,729.38	17,520,704.30	0.00
Empréimos	0.00	0.00	0.00	0.00
Interna	0.00	0.00	0.00	0.00
Externa	0.00	0.00	0.00	0.00
Parcelamento de Renegociação de dívidas	18,764,888.31	18,214,729.38	17,520,704.30	0.00
De Tíributos	0.00	0.00	0.00	0.00
De Contribuições Previdenciárias	18,764,888.31	18,214,729.38	17,520,704.30	0.00
De Demais Contribuições Sociais	0.00	0.00	0.00	0.00
Do FGTS	0.00	0.00	0.00	0.00
Com Instituição Não Financeira	0.00	0.00	0.00	0.00
Demais Dívidas Contratuais	0.00	0.00	0.00	0.00
Prestatários posteriores à 05/05/2000 (inclusive) - Vencidos e não Pagos	0.00	0.00	0.00	0.00
Outras Dívidas	13,826.51	13,826.51	13,826.51	0.00
DEDUÇÕES(II)	2,821,040.54	7,329,730.46	9,815,525.02	0.00
Disponibilidade de Caixa	2,821,040.54	7,329,730.46	9,815,525.02	0.00
Disponibilidade de Caixa Bruta	3,093,452.31	7,501,730.46	9,987,525.02	0.00
Demais Haveres Financeiros	0.00	0.00	0.00	0.00
(-) Restos a Pagar Processados (Exceto Prestatários)	272,411.77	172,000.00	172,000.00	0.00
Demais Haveres Financeiros	0.00	0.00	0.00	0.00
DÍVIDA CONSOLIDADA LÍQUIDA (DCL) (III)=(I - II)	15,957,674.28	10,898,825.43	7,719,005.79	0.00
RECEITA CORRENTE LÍQUIDA - RCL	37,279,652.70	38,703,158.28	39,453,453.76	0.00
%da DC sobre a RCL(I/RCL)	50.37	47.10	44.44	#DIV/0!
%da DCL sobre a RCL(III/RCL)	42.81	28.16	19.56	#DIV/0!
LIMITE DEFINIDO POR RESOLUÇÃO DO SENADO FEDERAL: 120.00%	44,735,583.24	46,443,789.94	47,344,144.51	0.00
LIMITE DE ALERTA (inciso III do § 1º do art. 59 da LRF): 108.00%	40,262,024.92	41,799,410.94	42,609,730.06	0.00

OUTROS VALORES NÃO INTEGRANTES DA DC	SALDO DO EXERCÍCIO ANTERIOR	SALDO DO EXERCÍCIO DE 2021		
		Até o 1º Quadrimestre	Até o 2º Quadrimestre	Até o 3º Quadrimestre
PRECATÓRIOS ANTERIORES A 05/05/2000	0.00	0.00	0.00	0.00
PRECATÓRIOS POSTERIORES A 05/05/2000	0.00	0.00	0.00	0.00
PASSIVO ATUARIAL	0.00	0.00	0.00	0.00
INSUFICIÊNCIA FINANCEIRA	0.00	0.00	0.00	0.00
DEPOSITOS E CONSIGNAÇÕES SEM CONTRA PARTIDA	0.00	0.00	0.00	0.00
RP NÃO-PROCESSADOS	0.00	0.00	0.00	0.00
ANTECIPAÇÕES DE RECEITA ORÇAMENTÁRIA - ARO	0.00	0.00	0.00	0.00
DÍVIDA CONTRATUAL DE PPP	0.00	0.00	0.00	0.00
APROPRIAÇÃO DE DEPÓSITOS JUDICIAIS - LC 151/2015	0.00	0.00	0.00	0.00

FONTE: Sistema de Contabilidade Pública, Unidade Responsável: PREFEITURA MUNICIPAL DE IBIPITANGA

Nota:

¹ Se o saldo apurado for negativo, ou seja, se o total da Disponibilidade de Caixa Bruta somada aos Demais Haveres Financeiros for menor que Restos a Pagar Processados, não deverá ser informado nessa linha, mas sim na linha da "Insuficiência Financeira", das Obrigações não integrantes da Dívida Consolidada - DC. Assim quando o cálculo de DEDUÇÕES (II) for negativo, colocar um "-" (traço) nessa linha.

Humberto Raimundo R. de Oliveira
Prefeito

Vanessa Silva O. Menezes
Secretária de Finanças

CONTADOR

PREFEITURA MUNICIPAL DE IBIPITANGA
RELATÓRIO DE GESTÃO FISCAL
DEMONSTRATIVO DAS GARANTIAS E CONTRAGARANTIAS DE VALORES
ORÇAMENTOS FISCAL E DA SEGURIDADE SOCIAL
2o. QUADRIMESTRE 2021 / QUADRIMESTRE MAIO - AGOSTO

RGF - ANEXO 3 (LRF, art. 55, inciso I, alínea "c" e art. 40, § 1º)

R\$ 1,00


<u>GARANTIAS CONCEDIDAS</u>	SALDO DO EXERCÍCIO	SALDOS DO EXERCÍCIO DE 2021		
		Até o 1º Quadrimestre	Até o 2º Quadrimestre	Até o 3º Quadrimestre
AOS ESTADOS (I)	0,00	0,00	0,00	0,00
Em Operações de Crédito Externas	0,00	0,00	0,00	0,00
Em Operações de Crédito Internas	0,00	0,00	0,00	0,00
AOS MUNICÍPIOS (II)	0,00	0,00	0,00	0,00
Em Operações de Crédito Externas	0,00	0,00	0,00	0,00
Em Operações de Crédito Internas	0,00	0,00	0,00	0,00
AS ENTIDADES CONTROLADAS (III)	0,00	0,00	0,00	0,00
Em Operações de Crédito Externas	0,00	0,00	0,00	0,00
Em Operações de Crédito Internas	0,00	0,00	0,00	0,00
POR MEIO DE FUNDOS (IV)	0,00	0,00	0,00	0,00
TOTAL GARANTIAS CONCEDIDAS (V) = (I + II + III + IV)	0,00	0,00	0,00	0,00
RECEITA CORRENTE LÍQUIDA - RCL (VI)	37.301.041,61	38.703.158,28	39.453.453,76	0,00
(-) Transferências obrigatórias da União relativas às emendas individuais (art. 166-A, § 1º, da CF) (VII)	0,00	0,00	0,00	0,00
RECEITA CORRENTE LÍQUIDA AJUSTADA PARA CÁLCULO DOS LIMITES DE ENDIVIDAMENTO (VIII) = (VI - VII)	37.301.041,61	38.703.158,28	39.453.453,76	0,00
% do TOTAL DAS GARANTIAS sobre a RCL AJUSTADA (V/VIII)	0,00	0,00	0,00	0,00
LIMITE DEFINIDO POR RESOLUÇÃO DO SENADO FEDERAL - 22%	8.206.229,15	8.514.694,82	8.679.759,83	0,00
LIMITE DE ALERTA (inciso III do §1º do art. 59 da LRF) - 19,80%	7.385.606,24	7.663.225,34	7.811.783,84	0,00


<u>CONTRAGARANTIAS RECEBIDAS</u>	SALDO DO EXERCÍCIO ANTERIOR	SALDOS DO EXERCÍCIO DE 2021		
		Até o 1º Quadrimestre	Até o 2º Quadrimestre	Até o 3º Quadrimestre
DOS ESTADOS (VII)	0,00	0,00	0,00	0,00
Em Garantia às operações de Crédito Externas	0,00	0,00	0,00	0,00
Em Garantia às operações de Crédito Internas	0,00	0,00	0,00	0,00
DOS MUNICÍPIOS (VIII)	0,00	0,00	0,00	0,00
Em Garantia às operações de Crédito Externas	0,00	0,00	0,00	0,00
Em Garantia às operações de Crédito Internas	0,00	0,00	0,00	0,00
DAS ENTIDADES CONTROLADAS (IX)	0,00	0,00	0,00	0,00
Em Garantia às operações de Crédito Externas	0,00	0,00	0,00	0,00
Em Garantia às operações de Crédito Internas	0,00	0,00	0,00	0,00
EM GARANTIAS POR MEIO DE FUNDOS (X)	0,00	0,00	0,00	0,00
TOTAL CONTRAGARANTIAS RECEBIDAS (XI) = (VII + VIII + IX + X)	0,00	0,00	0,00	0,00

MEDIDAS CORRETIVAS:

FONTE: Sistema de Contabilidade Pública, Unidade Responsável: PREFEITURA MUNICIPAL DE IBIPITANGA

Nota: ¹ Inclui garantias concedidas por meio de Fundos.


MBERTO RAIMUNDO RODRIGUES DE OLIVEI
Prefeito
390.016.795-87


VANESSA SILVA OLIVEIRA MENEZES
Secretária de Finanças
406.701.388-43

-
Contador

PREFEITURA MUNICIPAL DE IBIPITANGA -
RELATÓRIO DE GESTÃO FISCAL
DEMONSTRATIVO DAS OPERAÇÕES DE CRÉDITO
ORÇAMENTOS FISCAL E DA SEGURIDADE SOCIAL
2o. QUADRIMESTRE 2021 / QUADRIMESTRE MAIO - AGOSTO

RGF - ANEXO 4 (LRF, art. 55, inciso I, alínea "d" e inciso III alínea "c")

R\$ 1,00


<u>OPERAÇÕES DE CRÉDITO</u>	VALOR	
	No Quadrimestre de Referência	Até o Quadrimestre de Referência (a)
Mobiliária	0,00	0,00
Interna	0,00	0,00
Externa	0,00	0,00
Contratual	0,00	0,00
Interna	0,00	0,00
Empréstimos	0,00	0,00
Aquisição Financiada de Bens e Arrendamento Mercantil Financeiro	0,00	0,00
Antecipação de Receita pela Venda a Termo de Bens e Serviços	0,00	0,00
Assunção, Reconhecimento e Confissão de Dívidas (LRF, art. 29, § 1º)	0,00	0,00
Operações de crédito não sujeitas ao limite para fins de contratação (I)	0,00	0,00
Externa	0,00	0,00
Empréstimos	0,00	0,00
Aquisição Financiada de Bens e Arrendamento Mercantil Financeiro	0,00	0,00
Antecipações de Receitas pela Venda a Termo de Bens e Serviços	0,00	0,00
Assunção, Reconhecimento e Confissão de Dívidas (LRF, art. 29, § 1º)	0,00	0,00
Operações de crédito não sujeitas ao limite para fins de contratação (II)	0,00	0,00
TOTAL (III)	0,00	0,00


<u>APURAÇÃO DO CUMPRIMENTO DOS LIMITES</u>	VALOR	% SOBRE A RCL AJUSTADA
RECEITA CORRENTE LÍQUIDA - RCL (IV)	39.453.453,76	-
(-) Transferências obrigatórias da União relativas às emendas individuais (§ 1º, art. 166-A da CF) (V)	0,00	-
RECEITA CORRENTE LÍQUIDA AJUSTADA PARA CÁLCULO DOS LIMITES DE ENDIVIDAMENTO (VI) = (IV - V)	39.453.453,76	-
OPERAÇÕES VEDADAS (VII)	0,00	0,00
TOTAL CONSIDERADO PARA FINS DA APURAÇÃO DO CUMPRIMENTO DO LIMITE (VIII) = (IIIa + VII - Ia - IIa)	0,00	0,00
LIMITE GERAL DEFINIDO POR RESOLUÇÃO DO SENADO FEDERAL PARA AS OPERAÇÕES DE CRÉDITO INTERNAS E EXTERNAS	6.312.552,60	16,00
LIMITE DE ALERTA (inciso III do § 1º do art. 59 da LRF)	5.681.297,34	14,40
OPERAÇÕES DE CRÉDITO POR ANTECIPAÇÃO DA RECEITA ORÇAMENTÁRIA	0,00	0,00
LIMITE DEFINIDO POR RESOLUÇÃO DO SENADO FEDERAL PARA AS OPERAÇÕES DE CRÉDITO POR ANTECIPAÇÃO DA RECEITA ORÇAMENTÁRIA	2.761.741,76	7,00

<u>OUTRAS OPERAÇÕES QUE INTEGRAM A DÍVIDA CONSOLIDADA</u>	VALOR REALIZADO	
	No Quadrimestre de Referência	Até o Quadrimestre de Referência (a)
Parcelamentos de Dívidas	0,00	0,00
Tributos	0,00	0,00
Contribuições Previdenciárias	0,00	0,00
FGTS	0,00	0,00
Operações de reestruturação e recomposição do principal de dívidas	0,00	0,00

FONTE: Sistema de Contabilidade Pública, Unidade Responsável: PREFEITURA MUNICIPAL DE IBIPITANGA

Notas: 1 Para fins de contratação de operações de crédito, verificadas pela STN/COPEM segundo o Manual para Instrução de Pleitos, serão consideradas no cálculo do limite as operações que pressupõem ingresso financeiro.


MBERTO RAIMUNDO RODRIGUES DE OLIVEI
Prefeito
390.016.795-87


VANESSA SILVA OLIVEIRA MENEZES
Secretária de Finanças
406.701.388-43

-
Contador
.

PREFEITURA MUNICIPAL DE IBIPITANGA - Poder Executivo- Prefeitura
RELATÓRIO DE GESTÃO FISCAL
DEMONSTRATIVO DAS DISPONIBILIDADE DE CAIXA E DOS RESTOS A PAGAR
ORÇAMENTOS FISCAL E DA SEGURIDADE SOCIAL
QUADRIMESTRE MAIO - AGOSTO / 2021

RGF - ANEXO 5 (LRF, art. 55, inciso III, alínea "a")
R\$ 1,00

IDENTIFICAÇÃO DOS RECURSOS	DISPONIBILIDADE	OBRIGAÇÕES FINANCEIRAS					INSUFICIÊNCIA FINANCEIRA	DISPONIBILIDADE DE CAIXA LIQUIDA (ANTES DA INSCRIÇÃO EM)	RESTOS A PAGAR EMPENHADOS E NÃO LIQUIDADOS DO EXERCÍCIO	EMPENHOS NÃO LIQUIDADOS CANCELADOS (NÃO INSCRITOS POR INSUFICIÊNCIA FINANCEIRA)	DISPONIBILIDADE DE CAIXA LIQUIDA (APOS A INSCRIÇÃO EM RESTOS A PAGAR NÃO PROCESSADOS DO EXERCÍCIO)
		Restos a Pagar Liquidados e Não Pagos		Restos a Pagar							
		De	Do Exercício	Empenhados e Não Liquidados de Exercícios Anteriores		Demais Obrigações Financeiras					
(a)	(b)	(c)	(d)	(e)	(f)	(g)=(a-(b+c+d+e) - f)	(h)	(i)= (g - h)			
TOTAL DOS RECURSOS NÃO VINCULADOS (I)	3.384.437,69	172.000,00	204.614,56	0,00	25.038,04	0,00	2.982.785,09	0,00	0,00	0,00	
0 - Recursos Ordinários	3.384.437,69	172.000,00	204.614,56	0,00	25.038,04	0,00	2.982.785,09	0,00	0,00	0,00	
TOTAL DOS RECURSOS VINCULADOS (II)	6.603.087,33	0,00	1.189.900,35	0,00	97.567,02	0,00	5.315.619,96	0,00	0,00	0,00	
1 - Receitas de Impostos e Transferências de Impostos	322.203,69	0,00	12.744,30	0,00	6.339,44	0,00	303.119,95	0,00	0,00	0,00	
- Educação - 25%											
2 - Receitas de Impostos e Transferências de Impostos - Saúde - 15%	108.516,49	0,00	305.445,04	0,00	12.577,70	0,00	(209.506,25)	0,00	0,00	0,00	
4 - Contribuição ao Programa Ensino Fundamental - Salário Educação	518.000,41	0,00	0,00	0,00	0,00	0,00	518.000,41	0,00	0,00	0,00	
9 - Recurso Vinculado LC 173/2020	9.186,24	0,00	0,00	0,00	0,00	0,00	9.186,24	0,00	0,00	0,00	
10 - FCBA - Fundo de Cultura do Estado da Bahia	26.616,28	0,00	0,00	0,00	0,00	0,00	26.616,28	0,00	0,00	0,00	
14 - Transferências de Recursos do Sistema Único de Saúde - SUS	1.859.098,65	0,00	124.400,15	0,00	9.486,41	0,00	1.725.212,09	0,00	0,00	0,00	
15 - Transferências de Recursos do Fundo Nacional de Desenvolvimento da Educação - FNDE	425.233,94	0,00	3.328,00	0,00	0,00	0,00	421.905,94	0,00	0,00	0,00	
16 - Contribuição de Intervenção do Domínio Econômico - CIDE	5.710,69	0,00	0,00	0,00	0,00	0,00	5.710,69	0,00	0,00	0,00	
18 - Transferências FUNDEB (Aplicação na remuneração dos profissionais na Educação Básica - 60%)	0,00	0,00	0,00	0,00	105.485,42	0,00	(105.485,42)	0,00	0,00	0,00	
19 - Transferências FUNDEB (aplicação em outras despesas de Educação Básica - 40%)	1.594.381,94	0,00	0,00	0,00	(36.230,50)	0,00	1.630.612,44	0,00	0,00	0,00	
22 - Transferências de Convênios - Educação	140.387,94	0,00	0,00	0,00	0,00	0,00	140.387,94	0,00	0,00	0,00	
23 - Transferências de Convênios - Saúde	20,02	0,00	0,00	0,00	0,00	0,00	20,02	0,00	0,00	0,00	
24 - Transferências de Convênios - Outros (não relacionados à educação/saúde)	1.165.728,86	0,00	742.000,00	0,00	0,00	0,00	423.728,86	0,00	0,00	0,00	
28 - FEAS - Fundo Estual de Assistência Social	8.445,82	0,00	0,00	0,00	0,00	0,00	8.445,82	0,00	0,00	0,00	

PREFEITURA MUNICIPAL DE IBIPITANGA - Poder Executivo- Prefeitura
RELATÓRIO DE GESTÃO FISCAL
DEMONSTRATIVO DAS DISPONIBILIDADE DE CAIXA E DOS RESTOS A PAGAR
ORÇAMENTOS FISCAL E DA SEGURIDADE SOCIAL
QUADRIMESTRE MAIO - AGOSTO / 2021

RGF - ANEXO 5 (LRF, art. 55, Inciso III, alínea "a")

RS 1,00

IDENTIFICAÇÃO DOS RECURSOS	DISPONIBILIDADE	OBRIGAÇÕES FINANCEIRAS				INSUFICIÊNCIA FINANCEIRA	DISPONIBILIDADE DE CAIXA LIQUIDA (ANTES DA INSCRIÇÃO EM	RESTOS A PAGAR EMPENHADOS E NÃO LIQUIDADOS DO EXERCÍCIO	EMPENHOS NÃO LIQUIDADOS CANCELADOS (NÃO INSCRITOS POR INSUFICIÊNCIA FINANCEIRA)	DISPONIBILIDADE DE CAIXA LIQUIDA (APÓS A INSCRIÇÃO EM RESTOS A PAGAR NÃO PROCESSADOS DO EXERCÍCIO)					
		Restos a Pagar Liquidados e Não Pagos		Restos a Pagar							VERIFICADA NO CONSÓRCIO PÚBLICO	RESTOS A PAGAR NÃO PROCESSADOS DO EXERCÍCIO	(g)=(a-(b+c+d+e) - f)	(h)	(i)=(g - h)
		De	Do Exercício	Empenhados e Não Liquidados de Exercícios Anteriores (d)	Demais Obrigações Financeiras (e)										
(a)	(b)	(c)	(d)	(e)	(f)	(g)	(h)	(i)	(j)						
29 - Transferências de Recursos do Fundo Nacional de Assistência Social - FNAS	170.664,27	0,00	1.982,88	0,00	(91,45)	0,00	168.772,86	0,00	0,00	0,00					
30 - Transferências do Fundo de Investimento Econômico Social - FIES	66,26	0,00	0,00	0,00	0,00	0,00	66,26	0,00	0,00	0,00					
42 - Royalties/Fundo Especial do Petróleo/Compensação Financeira pela Exploração de Recursos Minerais	246.302,70	0,00	0,00	0,00	0,00	0,00	246.302,70	0,00	0,00	0,00					
44 - Cessão Onerosa - volumes excedentes do Pré-Sal	2.523,13	0,00	0,00	0,00	0,00	0,00	2.523,13	0,00	0,00	0,00					
TOTAL (III) = (j + II)	9.987.525,02	172.000,00	1.984.514,91	0,00	122.605,04	0,00	8.298.405,05	0,00	0,00	0,00					

FORNECEDOR:

HUMBERTO RAIMUNDO RODRIGUES DE OLIVEIRA
Prefeito
390.016.795-87

VANESSA SILVA OLIVEIRA MENEZES
Secretária de Finanças
406.701.388-43

Contador


PREFEITURA MUNICIPAL DE IBIPITANGA -
RELATÓRIO DE GESTÃO FISCAL
DEMONSTRATIVO SIMPLIFICADO DO RELATÓRIO DE GESTÃO FISCAL
ORÇAMENTOS FISCAL E DA SEGURIDADE SOCIAL
QUADRIMESTRE MAIO - AGOSTO / 2021


LRF, art. 48 - Anexo 6

R\$ 1,00

<u>RECEITA CORRENTE LIQUIDA</u>	VALOR ATÉ O QUADRIMESTRE	
Receita Corrente Líquida	39.453.453,76	
Receita Corrente Líquida Ajustada para Cálculo dos Limites de Endividamento	38.503.453,76	
Receita Corrente Líquida Ajustada para Cálculo dos Limites de Despesa com Pessoal	38.503.453,76	
<u>DESPESA COM PESSOAL</u>	VALOR	% SOBRE A RCL AJUSTADA
Despesa Total com Pessoal - DTP	20.918.842,00	54,33
Limite Máximo (incisos I, II e III do art.20 da LRF) - 54,00%	20.791.865,03	54,00
Limite Prudencial (0,95 x VI) (parágrafo único do art. 22 da LRF)	36.578.281,07	95,00
Limite de Alerta (inciso II do §1º do art. 59 da LRF) - <%>	18.712.678,53	48,60
<u>DÍVIDA CONSOLIDADA</u>	VALOR	% SOBRE A RCL
Dívida Consolidada Líquida	0,00	0,00
Limite Definido por Resolução do Senado Federal	0,00	0,00
<u>GARANTIAS DE VALORES</u>	VALOR	% SOBRE A RCL
Total das Garantias Concedidas	0,00	0,00
Limite Definido por Resolução do Senado Federal	8.679.759,83	22,00
<u>OPERAÇÕES DE CRÉDITO</u>	VALOR	% SOBRE A RCL
Operações de Crédito Externas e Internas	0,00	0,00
Limite Definido pelo Senado Federal para Operações de Crédito Externas e Internas	6.312.552,60	16,00
Operações de Crédito por Antecipação da Receita	0,00	0,00
Limite Definido pelo Senado Federal para Operações de Crédito por Antecipação da Receita	2.761.741,76	7,00
<u>RESTOS A PAGAR</u>	INSCRIÇÃO EM RESTOS A PAGAR NÃO PROCESSADOS	DISPONIBILIDADE DE CAIXA LÍQUIDA (APÓS A INSCRIÇÃO EM RESTOS A PAGAR NÃO PROCESSADOS DO EXERCÍCIO)
Valor Total	0,00	0,00

FONTE: SISTEMA DE CONTABILIDADE PÚBLICA, UNIDADE RESPONSÁVEL: PREFEITURA MUNICIPAL DE IBIPITANGA


MBERTO RAIMUNDO RODRIGUES DE OLIVEIRA
Prefeito
390.016.795-87


VANESSA SILVA OLIVEIRA MENEZES
Secretária de Finanças
406.701.388-43

-
Contador
.