



Diário Oficial do **MUNICÍPIO**

Prefeitura Municipal de Ibipitanga

1

Sexta-feira • 29 de Janeiro de 2021 • Ano VIII • Nº 1815

Esta edição encontra-se no site oficial deste ente.

Prefeitura Municipal de Ibipitanga publica:

- **Relatório Resumido da Execução Orçamentária - 6º Bimestre 2020**
- **Relatório de Gestão Fiscal - 3º Quadrimestre 2020**
- **Decreto Nº 279 - 30/12/2020** - Abre Crédito Suplementar no valor total de 141.976,00(Cento e Quarenta e Um Mil Novecentos e Setenta e Seis Reais), para fins que se especifica e dá outras providências

**Com a Imprensa Oficial
a população sabe as
ações do gestor.**

MODERNIDADE
ECONOMIA
TRANSPARÊNCIA

A Lei exige que todo gestor publique seus atos no seu veículo oficial para que a população tenha acesso e sua gestão seja transparente e clara. A Imprensa Oficial criada através de Lei, cumpre esse papel.

**Imprensa Oficial
do Município.**

Gestão Transparente e consciência limpa.

Relatório Resumido da Execução Orçamentária

PREFEITURA MUNICIPAL DE IBIPITANGA
RELATÓRIO RESUMIDO DA EXECUÇÃO ORÇAMENTÁRIA
BALANÇO ORÇAMENTÁRIO
ORÇAMENTOS FISCAL E DA SEGURIDADE SOCIAL
JANEIRO A DEZEMBRO 2020 / BIMESTRE NOVEMBRO - DEZEMBRO

RREO - ANEXO 1 (LRF, Art 52, inciso I, alíneas "a" e "b" do inciso II e § 1º)

R\$ (1,00)

RECEITAS	PREVISÃO INICIAL	PREVISÃO ATUALIZADA (a)	RECEITAS REALIZADAS				SALDO (a-c)
			No Bimestre (b)	% (b/a)	Até o Bim (c)	% (c/a)	
RECEITAS (EXCETO INTRA-ORÇAMENTÁRIAS)(I)	49.476.803,00	49.476.803,00	7.277.706,57	14,71	37.909.025,86	76,62	11.567.777,14
Receitas Correntes	45.333.617,00	45.333.617,00	7.226.251,75	15,94	37.279.652,70	82,23	8.053.964,30
Impostos, Taxas e Contribuições de Melhoria	2.070.821,00	2.070.821,00	182.283,13	8,80	742.745,92	35,87	1.328.075,08
Impostos	1.909.055,00	1.909.055,00	179.883,57	9,42	708.273,73	37,10	1.200.781,27
Taxas	159.237,00	159.237,00	2.399,56	1,51	34.472,19	21,65	124.764,81
Contribuição de Melhoria	2.529,00	2.529,00	0,00	0,00	0,00	0,00	2.529,00
Contribuições	11.173,00	11.173,00	0,00	0,00	0,00	0,00	11.173,00
Contribuições Sociais	2.529,00	2.529,00	0,00	0,00	0,00	0,00	2.529,00
Contribuições Econômicas	2.529,00	2.529,00	0,00	0,00	0,00	0,00	2.529,00
Contribuição para o Custeio do Serviço de Iluminação P	6.115,00	6.115,00	0,00	0,00	0,00	0,00	6.115,00
Receita Patrimonial	280.065,00	280.065,00	953,19	0,34	40.818,00	14,57	239.247,00
Exploração do Patrimônio Imobiliário do Estado	2.529,00	2.529,00	0,00	0,00	0,00	0,00	2.529,00
Valores Mobiliários	274.994,00	274.994,00	953,19	0,35	40.818,00	14,84	234.176,00
Demais Receitas Patrimoniais	2.542,00	2.542,00	0,00	0,00	0,00	0,00	2.542,00
Receita Industrial	2.542,00	2.542,00	0,00	0,00	0,00	0,00	2.542,00
Receita de Serviços	415.389,00	415.389,00	0,00	0,00	0,00	0,00	415.389,00
Serviços e Atividades Referentes à Saúde	415.389,00	415.389,00	0,00	0,00	0,00	0,00	415.389,00
Transferências Correntes	42.171.949,00	42.171.949,00	7.033.787,08	16,68	36.458.793,52	86,45	5.713.155,48
Transferências da União e de suas Entidades	25.979.666,00	25.979.666,00	4.330.397,60	16,67	23.429.746,65	90,18	2.549.919,35
Transferências dos Estados e do Distrito Federal e de s	4.245.205,00	4.245.205,00	699.135,23	16,47	3.060.841,41	72,10	1.184.363,59
Transferências de Outras Instituições Públicas	11.947.078,00	11.947.078,00	2.004.254,25	16,78	9.968.205,46	83,44	1.978.872,54
Outras Receitas Correntes	381.678,00	381.678,00	9.228,35	2,42	37.295,26	9,77	344.382,74
Multas Administrativas, Contratuais e Judiciais	14.482,00	14.482,00	6.500,00	44,88	13.250,00	91,49	1.232,00
Indenizações, Restituições e Ressarcimentos	292.605,00	292.605,00	0,00	0,00	0,00	0,00	292.605,00
Demais Receitas Correntes	74.591,00	74.591,00	2.728,35	3,66	24.045,26	32,24	50.545,74
Receitas de Capital	4.143.186,00	4.143.186,00	51.454,82	1,24	629.373,16	15,19	3.513.812,84
Operações de Crédito	30.000,00	30.000,00	0,00	0,00	0,00	0,00	30.000,00
Operações de Crédito - Mercado Interno	30.000,00	30.000,00	0,00	0,00	0,00	0,00	30.000,00
Alienação de Bens	40.724,00	40.724,00	0,00	0,00	0,00	0,00	40.724,00
Alienação de Bens Móveis	20.362,00	20.362,00	0,00	0,00	0,00	0,00	20.362,00
Alienação de Bens Imóveis	20.362,00	20.362,00	0,00	0,00	0,00	0,00	20.362,00
Transferências de Capital	4.072.462,00	4.072.462,00	51.454,82	1,26	629.373,16	15,45	3.443.088,84
Transferências da União e de suas Entidades	3.772.462,00	3.772.462,00	51.454,82	1,36	629.373,16	16,68	3.143.088,84
Transferências dos Estados e do Distrito Federal e de s	300.000,00	300.000,00	0,00	0,00	0,00	0,00	300.000,00
RECEITAS (INTRA-ORÇAMENTÁRIAS) (II)							


SUB TOTAL DAS RECEITAS (III) (I + II)	49.476.803,00	49.476.803,00	7.277.706,57	14,71	37.909.025,86	76,62	11.567.777,14
OPERAÇÃO DE CRÉDITO / REFINANCIAMENTO (IV)	0,00	0,00	0,00	0,00	0,00	0,00	0,00
Operação de Créditos Internas	0,00	0,00	0,00	0,00	0,00	0,00	0,00
Mobiliária	0,00	0,00	0,00	0,00	0,00	0,00	0,00
Contratual	0,00	0,00	0,00	0,00	0,00	0,00	0,00
Operação de Créditos Externas	0,00	0,00	0,00	0,00	0,00	0,00	0,00
Mobiliária	0,00	0,00	0,00	0,00	0,00	0,00	0,00
Contratual	0,00	0,00	0,00	0,00	0,00	0,00	0,00
TOTAL DAS RECEITAS (V) = (III + IV)	49.476.803,00	49.476.803,00	7.277.706,57	14,71	37.909.025,86	76,62	11.567.777,14
DÉFICIT (VI)	-	-	-	-	0,00	-	-
TOTAL COM DÉFICIT (VII) = (V + VI)	49.476.803,00	49.476.803,00	7.277.706,57	14,71	37.909.025,86	76,62	11.567.777,14
SALDOS DE EXERCÍCIOS ANTERIORES (UTILIZADOS PARA CRÉDITOS ADICIONAIS)	-	-	-	-	-	-	-
Superávit Financeiro	-	-	-	-	797.868,64	-	-
Reabertura de Créditos Adicionais	-	-	-	-	-	-	-

PREFEITURA MUNICIPAL DE IBIPITANGA
RELATÓRIO RESUMIDO DA EXECUÇÃO ORÇAMENTÁRIA
BALANÇO ORÇAMENTÁRIO
ORÇAMENTOS FISCAL E DA SEGURIDADE SOCIAL
JANEIRO A DEZEMBRO 2020 / BIMESTRE NOVEMBRO - DEZEMBRO

DESPESAS	DOTAÇÃO INICIAL (d)	DOTAÇÃO ATUALIZADA (e)	DESPESAS EMPENHADAS		SALDO (g) = (e-f)	DESPESAS LIQUIDADAS		SALDO (i) = (e-h)	DESPESAS PAGAS ATÉ O BIMESTRE (j)	INSCRITAS EM RESTOS A PAGAR NÃO PROCESSADOS* (k)
			No Bimestre	Até o Bimestre (f)		No Bimestre	Até Bimestre (h)			
DESPESAS (EXCETO INTRA-ORÇAMENTÁRIAS) (VIII)	49.076.803,00	52.461.705,94	3.958.235,58	35.610.137,61	16.851.568,33	8.807.737,88	35.609.568,39	16.852.137,55	35.509.725,84	569,22
DESPESAS CORRENTES	41.289.976,00	42.419.497,11	3.145.737,72	31.569.757,27	10.849.739,84	6.853.068,91	31.569.188,05	10.850.309,06	31.469.345,50	569,22
DESPESAS DE PESSOAL E ENCARGOS	21.028.435,00	23.126.831,07	2.515.793,72	19.755.258,61	3.371.572,46	4.060.944,53	19.755.258,61	3.371.572,46	19.755.258,61	0,00
JUROS E ENCARGOS DA DÍVIDA	25.000,00	25.000,00	0,00	0,00	25.000,00	0,00	25.000,00	0,00	0,00	0,00
OUTRAS DESPESAS CORRENTES	20.236.541,00	19.267.666,04	629.944,00	11.814.498,66	7.453.167,38	2.792.124,38	11.813.929,44	7.453.736,60	11.714.086,89	569,22
DESPESAS DE CAPITAL	7.656.827,00	10.042.208,83	812.497,86	4.040.380,34	6.001.828,49	1.954.668,97	4.040.380,34	6.001.828,49	4.040.380,34	0,00
INVESTIMENTOS	7.031.827,00	9.404.715,21	678.902,78	3.505.913,15	5.898.802,06	1.785.744,68	3.505.913,15	5.898.802,06	3.505.913,15	0,00
INVERSOES FINANCEIRAS	125.000,00	85.000,00	10.000,00	10.000,00	75.000,00	10.000,00	10.000,00	75.000,00	10.000,00	0,00
AMORTIZAÇÃO DA DÍVIDA	500.000,00	552.493,62	123.595,08	524.467,19	28.026,43	158.924,29	524.467,19	28.026,43	524.467,19	0,00
RESERVA DE CONTINGÊNCIA	130.000,00	0,00	0,00	0,00	0,00	0,00	0,00	0,00	0,00	0,00
DESPESAS (INTRA-ORÇAMENTÁRIAS) (IX)	0,00	0,00	0,00	0,00	0,00	0,00	0,00	0,00	0,00	0,00
SUB TOTAL DAS DESPESAS (X) (VIII + IX)	49.076.803,00	52.461.705,94	3.958.235,58	35.610.137,61	16.851.568,33	8.807.737,88	35.609.568,39	16.852.137,55	35.509.725,84	569,22
AMORTIZAÇÃO DA DÍVIDA / REFINANCIAMENT	0,00	0,00	0,00	0,00	0,00	0,00	0,00	0,00	0,00	0,00
Amortização da Dívida Interna	0,00	0,00	0,00	0,00	0,00	0,00	0,00	0,00	0,00	0,00
Dívida Mobiliária	0,00	0,00	0,00	0,00	0,00	0,00	0,00	0,00	0,00	0,00
Outras Dívidas	0,00	0,00	0,00	0,00	0,00	0,00	0,00	0,00	0,00	0,00
Amortização da Dívida Externa	0,00	0,00	0,00	0,00	0,00	0,00	0,00	0,00	0,00	0,00
Dívida Mobiliária	0,00	0,00	0,00	0,00	0,00	0,00	0,00	0,00	0,00	0,00
Outras Dívidas	0,00	0,00	0,00	0,00	0,00	0,00	0,00	0,00	0,00	0,00
TOTAL DAS DESPESAS (XII) = (X + XI)	49.076.803,00	52.461.705,94	3.958.235,58	35.610.137,61	16.851.568,33	8.807.737,88	35.609.568,39	16.852.137,55	35.509.725,84	569,22
SUPERÁVIT (XIII)	-	-	-	-	-	-	2.299.457,47	-	-	-
TOTAL COM SUPERÁVIT (XIV) = (XII + XIII)	49.076.803,00	52.461.705,94	3.958.235,58	35.610.137,61	-	8.807.737,88	37.909.025,86	-	35.509.725,84	569,22

FONTE: Sistema de Contabilidade Pública, Unidade Responsável: PREFEITURA MUNICIPAL DE IBIPITANGA


EDILSON SANTOS SOUZA
Prefeito
436.310.105-91


IRACEMA SANTOS DE SOUZA CARDOSO
Secretária de Finanças
004.787.735-95

-
Contador

PREFEITURA MUNICIPAL DE IBIPITANGA
RELATÓRIO RESUMIDO DA EXECUÇÃO ORÇAMENTÁRIA
DEMONSTRATIVO DA EXECUÇÃO DAS DESPESAS POR FUNÇÃO/SUBFUNÇÃO
ORÇAMENTOS FISCAL E DA SEGURIDADE SOCIAL
JANEIRO A DEZEMBRO 2020 / BIMESTRE NOVEMBRO - DEZEMBRO

RREO - Anexo 2 (LRF, Art 52, Inciso II, Alínea "c")

R\$ 1,00

FUNÇÃO / SUBFUNÇÃO	DOTAÇÃO INICIAL	DOTAÇÃO ATUALIZADA (a)	Despesas Empenhadas			SALDO (c) = (a - b)	Despesas Liquidadas			SALDO (e) = (a - d)	INSCRITAS EM RESTOS A PAGAR NÃO PROCESSADOS (f)
			No Bimestre	Até o Bimestre (b)	% (b/total b)		No Bimestre	Até Bimestre (d)	% (d/total d)		
DESPESAS (EXCETO INTRA-ORÇAMENTÁRIAS) (1)	49.076.803,00	52.603.681,94	3.958.235,58	35.610.137,61	100,00 %	16.993.544,33	8.807.737,88	35.609.568,39	100,00 %	16.994.113,55	0,00
LEGISLATIVA	1.860.000,00	1.860.000,00	-4.476,38	1.393.254,88	3,91 %	466.745,12	267.606,49	1.392.685,66	3,91 %	467.314,34	569,22
AÇÃO LEGISLATIVA	1.860.000,00	1.860.000,00	-4.476,38	1.393.254,88	3,91 %	466.745,12	267.606,49	1.392.685,66	3,91 %	467.314,34	569,22
JUDICIÁRIA	55.000,00	55.000,00	6.493,65	19.369,70	0,05 %	35.630,30	6.493,65	19.369,70	0,05 %	35.630,30	0,00
AÇÃO JUDICIÁRIA	55.000,00	55.000,00	6.493,65	19.369,70	0,05 %	35.630,30	6.493,65	19.369,70	0,05 %	35.630,30	0,00
ESSENCIAL À JUSTIÇA	500,00	500,00	0,00	0,00	0,00 %	500,00	0,00	0,00	0,00 %	500,00	0,00
REPRESENTAÇÃO JUDICIAL E EXTRA JUDICI	500,00	500,00	0,00	0,00	0,00 %	500,00	0,00	0,00	0,00 %	500,00	0,00
ADMINISTRAÇÃO	4.950.235,00	4.108.999,33	410.653,77	3.492.363,77	9,81 %	616.635,56	711.342,62	3.492.363,77	9,81 %	616.635,56	0,00
ADMINISTRAÇÃO GERAL	4.251.135,00	3.931.445,82	410.888,89	3.395.259,80	9,53 %	536.186,02	701.534,15	3.395.259,80	9,53 %	536.186,02	0,00
ADMINISTRAÇÃO FINANCEIRA	500.100,00	7.087,35	-118,40	1.370,60	0,00 %	5.716,75	0,00	1.370,60	0,00 %	5.716,75	0,00
TECNOLOGIA DA INFORMATIZAÇÃO	2.000,00	2.000,00	0,00	0,00	0,00 %	2.000,00	0,00	0,00	0,00 %	2.000,00	0,00
FORMAÇÃO DE RECURSOS HUMANOS	10.000,00	1.466,16	0,00	0,00	0,00 %	1.466,16	0,00	0,00	0,00 %	1.466,16	0,00
ADMINISTRAÇÃO DE RECEITAS	32.000,00	12.000,00	0,00	0,00	0,00 %	12.000,00	0,00	0,00	0,00 %	12.000,00	0,00
COMUNICAÇÃO SOCIAL	155.000,00	155.000,00	-116,72	95.733,37	0,27 %	59.266,63	9.808,47	95.733,37	0,27 %	59.266,63	0,00
SEGURANÇA PÚBLICA	51.000,00	51.000,00	2.868,80	19.316,80	0,05 %	31.683,20	5.628,80	19.316,80	0,05 %	31.683,20	0,00
POLICIAMENTO	51.000,00	51.000,00	2.868,80	19.316,80	0,05 %	31.683,20	5.628,80	19.316,80	0,05 %	31.683,20	0,00
ASSISTÊNCIA SOCIAL	1.335.806,00	1.584.672,80	9.647,49	773.415,21	2,17 %	811.257,59	174.881,48	773.415,21	2,17 %	811.257,59	0,00
ADMINISTRAÇÃO GERAL	147.300,00	390.022,90	10.095,36	144.230,28	0,40 %	245.792,62	29.677,28	144.230,28	0,40 %	245.792,62	0,00
ASSISTÊNCIA AO IDOSO	20.100,00	17.100,00	0,00	0,00	0,00 %	17.100,00	0,00	0,00	0,00 %	17.100,00	0,00
ASSISTÊNCIA AO PORTADOR DE DEFICIÊNCIA	5.000,00	5.000,00	0,00	0,00	0,00 %	5.000,00	0,00	0,00	0,00 %	5.000,00	0,00
ASSISTÊNCIA À CRIANÇA E AO ADOLESCENTE	207.300,00	176.300,00	4.800,00	5.900,00	0,02 %	170.400,00	4.800,00	5.900,00	0,02 %	170.400,00	0,00
ASSISTÊNCIA COMUNITÁRIA	956.106,00	996.249,90	-5.247,87	623.284,93	1,75 %	372.964,97	140.404,20	623.284,93	1,75 %	372.964,97	0,00
PREVIDÊNCIA SOCIAL	443.500,00	539.350,90	217.947,51	526.897,41	1,48 %	12.453,49	223.434,60	526.897,41	1,48 %	12.453,49	0,00
PREVIDÊNCIA BÁSICA	443.500,00	539.350,90	217.947,51	526.897,41	1,48 %	12.453,49	223.434,60	526.897,41	1,48 %	12.453,49	0,00
SAÚDE	13.037.099,00	15.636.582,33	653.636,07	9.771.979,43	27,44 %	5.864.602,90	2.265.892,35	9.771.979,43	27,44 %	5.864.602,90	0,00
ADMINISTRAÇÃO GERAL	4.100,00	2.576.743,85	773.935,13	1.770.669,65	4,97 %	806.074,20	1.104.896,76	1.770.669,65	4,97 %	806.074,20	0,00
ATENÇÃO BÁSICA	9.647.500,00	9.075.439,48	-1.718,08	6.358.485,88	17,86 %	2.716.953,60	706.485,82	6.358.485,88	17,86 %	2.716.953,60	0,00
ASSISTÊNCIA HOSPITALAR E AMBULATORIAL	3.087.799,00	3.605.219,00	-121.691,30	1.399.606,02	3,93 %	2.205.612,98	426.595,37	1.399.606,02	3,93 %	2.205.612,98	0,00
SUPORTE PROFILÁTICO E TERAPÊUTICO	156.000,00	198.000,00	11.557,32	153.433,88	0,43 %	44.566,12	27.914,40	153.433,88	0,43 %	44.566,12	0,00
VIGILÂNCIA SANITÁRIA	22.200,00	22.200,00	0,00	0,00	0,00 %	22.200,00	0,00	0,00	0,00 %	22.200,00	0,00
VIGILÂNCIA EPIDEMIOLÓGICA	119.500,00	158.980,00	-8.447,00	89.784,00	0,25 %	69.196,00	0,00	89.784,00	0,25 %	69.196,00	0,00
EDUCAÇÃO	17.792.727,00	18.021.727,00	1.503.679,34	12.562.408,30	35,28 %	5.459.318,70	3.387.445,44	12.562.408,30	35,28 %	5.459.318,70	0,00
ADMINISTRAÇÃO GERAL	13.100,00	100,00	0,00	0,00	0,00 %	100,00	0,00	0,00	0,00 %	100,00	0,00
ENSINO FUNDAMENTAL	16.873.992,00	17.280.992,00	1.641.179,34	12.562.408,30	35,28 %	4.718.583,70	3.387.445,44	12.562.408,30	35,28 %	4.718.583,70	0,00
ENSINO MÉDIO	62.200,00	130.200,00	-110.000,00	0,00	0,00 %	130.200,00	0,00	0,00	0,00 %	130.200,00	0,00

PREFEITURA MUNICIPAL DE IBIPITANGA
RELATÓRIO RESUMIDO DA EXECUÇÃO ORÇAMENTÁRIA
DEMONSTRATIVO DA EXECUÇÃO DAS DESPESAS POR FUNÇÃO/SUBFUNÇÃO
ORÇAMENTOS FISCAL E DA SEGURIDADE SOCIAL
JANEIRO A DEZEMBRO DE 2020 / BIMESTRE NOVEMBRO - DEZEMBRO

RREO - Anexo 2 (LRF, Art 52, Inciso II, Alínea "c")

R\$ 1,00

FUNÇÃO/ SUBFUNÇÃO	DOTAÇÃO INICIAL	DOTAÇÃO ATUALIZADA (a)	Despesas Empenhadas			SALDO (c) = (a - b)	Despesas Liquidadas			SALDO (e) = (a - d)	INSCRITAS EM RESTOS A PAGAR NÃO PROCESSADOS (f)
			No Bimestre	Até o Bimestre (b)	% (b/total b)		No Bimestre	Até Bimestre (d)	% (d/total d)		
ENSINO SUPERIOR	3.000,00	0,00	0,00	0,00	0,00 %	0,00	0,00	0,00	0,00 %	0,00	0,00
EDUCAÇÃO INFANTIL	840.435,00	610.435,00	-27.500,00	0,00	0,00 %	610.435,00	0,00	0,00	0,00 %	610.435,00	0,00
CULTURA	712.357,00	60.457,00	-8.089,55	10,45	0,00 %	60.446,55	0,00	10,45	0,00 %	60.446,55	0,00
DIFUSÃO CULTURAL	712.357,00	60.457,00	-8.089,55	10,45	0,00 %	60.446,55	0,00	10,45	0,00 %	60.446,55	0,00
URBANISMO	5.255.876,00	6.341.029,25	609.504,50	4.713.620,41	13,24 %	1.627.408,84	1.009.513,23	4.713.620,41	13,24 %	1.627.408,84	0,00
INFRA-ESTRUTURA URBANA	4.355.776,00	5.606.841,90	569.879,50	4.391.870,41	12,33 %	1.214.971,49	955.888,23	4.391.870,41	12,33 %	1.214.971,49	0,00
SERVIÇOS URBANOS	900.100,00	734.187,35	39.625,00	321.750,00	0,90 %	412.437,35	53.625,00	321.750,00	0,90 %	412.437,35	0,00
HABITAÇÃO	115.000,00	55.000,00	0,00	0,00	0,00 %	55.000,00	0,00	0,00	0,00 %	55.000,00	0,00
HABITAÇÃO URBANA	115.000,00	55.000,00	0,00	0,00	0,00 %	55.000,00	0,00	0,00	0,00 %	55.000,00	0,00
SANEAMENTO	445.000,00	484.140,94	35.512,34	310.911,69	0,87 %	173.229,25	52.361,46	310.911,69	0,87 %	173.229,25	0,00
SANEAMENTO BÁSICO URBANO	445.000,00	484.140,94	35.512,34	310.911,69	0,87 %	173.229,25	52.361,46	310.911,69	0,87 %	173.229,25	0,00
GESTÃO AMBIENTAL	283.200,00	283.200,00	15.141,97	26.111,17	0,07 %	257.088,83	18.433,10	26.111,17	0,07 %	257.088,83	0,00
PRESERVAÇÃO E CONSERVAÇÃO AMBIENTAL	221.200,00	221.200,00	14.939,37	25.677,37	0,07 %	195.522,63	18.230,50	25.677,37	0,07 %	195.522,63	0,00
CONTROLE AMBIENTAL	62.000,00	62.000,00	202,60	433,80	0,00 %	61.566,20	202,60	433,80	0,00 %	61.566,20	0,00
AGRICULTURA	395.803,00	429.605,68	-9.255,88	158.146,01	0,44 %	271.459,67	21.840,98	158.146,01	0,44 %	271.459,67	0,00
ABASTECIMENTO	239.200,00	273.002,68	10.744,12	158.146,01	0,44 %	114.856,67	21.840,98	158.146,01	0,44 %	114.856,67	0,00
EXTENSÃO RURAL	156.203,00	156.203,00	-20.000,00	0,00	0,00 %	156.203,00	0,00	0,00	0,00 %	156.203,00	0,00
PROMOÇÃO DA PRODUÇÃO AGROPECUÁRIA	400,00	400,00	0,00	0,00	0,00 %	400,00	0,00	0,00	0,00 %	400,00	0,00
COMÉRCIO E SERVIÇOS	32.500,00	12.500,00	0,00	0,00	0,00 %	12.500,00	0,00	0,00	0,00 %	12.500,00	0,00
FOMENTO AO TRABALHO	7.500,00	7.500,00	0,00	0,00	0,00 %	7.500,00	0,00	0,00	0,00 %	7.500,00	0,00
PROMOÇÃO COMERCIAL	25.000,00	5.000,00	0,00	0,00	0,00 %	5.000,00	0,00	0,00	0,00 %	5.000,00	0,00
COMUNICAÇÕES	1.000,00	1.000,00	0,00	0,00	0,00 %	1.000,00	0,00	0,00	0,00 %	1.000,00	0,00
TELECOMUNICAÇÕES	1.000,00	1.000,00	0,00	0,00	0,00 %	1.000,00	0,00	0,00	0,00 %	1.000,00	0,00
ENERGIA	161.000,00	173.000,00	-25.489,00	48.811,00	0,14 %	124.189,00	0,00	48.811,00	0,14 %	124.189,00	0,00
ENERGIA ELÉTRICA	161.000,00	173.000,00	-25.489,00	48.811,00	0,14 %	124.189,00	0,00	48.811,00	0,14 %	124.189,00	0,00
TRANSPORTE	575.100,00	531.243,00	28.668,10	138.705,27	0,39 %	392.537,73	38.668,10	138.705,27	0,39 %	392.537,73	0,00
TRANSPORTE RODOVIÁRIO	575.100,00	531.243,00	28.668,10	138.705,27	0,39 %	392.537,73	38.668,10	138.705,27	0,39 %	392.537,73	0,00
DESPORTO E LAZER	919.100,00	1.797.180,09	388.197,77	1.130.348,92	3,17 %	666.831,17	465.271,29	1.130.348,92	3,17 %	666.831,17	0,00
DESPORTO COMUNITÁRIO	884.100,00	1.792.180,09	388.197,77	1.130.348,92	3,17 %	661.831,17	465.271,29	1.130.348,92	3,17 %	661.831,17	0,00
LAZER	35.000,00	5.000,00	0,00	0,00	0,00 %	5.000,00	0,00	0,00	0,00 %	5.000,00	0,00
ENCARGOS ESPECIAIS	525.000,00	577.493,62	123.595,08	524.467,19	1,47 %	53.026,43	158.924,29	524.467,19	1,47 %	53.026,43	0,00
SERVIÇO DA DIVIDIA INTERNA	525.000,00	577.493,62	123.595,08	524.467,19	1,47 %	53.026,43	158.924,29	524.467,19	1,47 %	53.026,43	0,00
RESERVA DE CONTINGÊNCIA	130.000,00	0,00	0,00	0,00	0,00 %	0,00	0,00	0,00	0,00 %	0,00	0,00
RESERVA DE CONTINGÊNCIA	130.000,00	0,00	0,00	0,00	0,00 %	0,00	0,00	0,00	0,00 %	0,00	0,00


PREFEITURA MUNICIPAL DE IBIPITANGA
RELATÓRIO RESUMIDO DA EXECUÇÃO ORÇAMENTÁRIA
DEMONSTRATIVO DA EXECUÇÃO DAS DESPESAS POR FUNÇÃO/SUBFUNÇÃO
ORÇAMENTOS FISCAL E DA SEGURIDADE SOCIAL
JANEIRO A DEZEMBRO DE 2020 / BIMESTRE NOVEMBRO - DEZEMBRO

RREO - Anexo 2 (LRF, Art 52, Inciso II, Alínea "c")


R\$ 1,00

FUNÇÃO/ SUBFUNÇÃO	DOTAÇÃO INICIAL	DOTAÇÃO ATUALIZADA (a)	Despesas Empenhadas			SALDO (c) = (a - b)	Despesas Liquidadas			SALDO (e) = (a - d)	INSCRITAS EM RESTOS A PAGAR NÃO PROCESSADOS (f)
			No Bimestre	Até o Bimestre (b)	% (b/total b)		No Bimestre	Até Bimestre (d)	% (d/total d)		
DESPESAS INTRA-ORÇAMENTÁRIAS (II)	0,00	0,00	0,00	0,00	0,00 %	0,00	0,00	0,00	0,00 %	0,00	0,00
TOTAL (III) = (I + II)	49.076.803,00	52.603.681,94	3.958.235,58	35.610.137,61	100,00 %	16.993.544,33	8.807.737,88	35.609.568,39	100,00 %	16.994.113,55	569,22

FONTE: Sistema de Contabilidade Pública, Unidade Responsável: PREFEITURA MUNICIPAL DE IBIPITANGA



EDILSON SANTOS SOUZA
Prefeito
436.310.105-91



IRACEMA SANTOS DE SOUZA CARDOSO
Secretária de Finanças
004.787.735-95

-
Contador

PREFEITURA MUNICIPAL DE IBIPITANGA
RELATÓRIO RESUMIDO DA EXECUÇÃO ORÇAMENTÁRIA
DEMONSTRATIVO DA RECEITA CORRENTE LÍQUIDA
ORÇAMENTOS FISCAL E DA SEGURIDADE SOCIAL
Dezembro / 2020

RREO - Anexo 3 (LRF, Art 53, inciso I)

R\$ 1,00

ESPECIFICAÇÃO	EVOLUÇÃO DA RECEITA REALIZADA NOS ÚLTIMOS 12 MESES												TOTAL (ÚLTIMOS 12 MESES)	PREVISÃO ATUALIZADA 2020
	1/2020	2/2020	3/2020	4/2020	5/2020	6/2020	7/2020	8/2020	9/2020	10/2020	11/2020	12/2020		
RECEITAS CORRENTES (I)	3.001.650,70	3.592.243,69	2.708.345,31	2.946.234,22	2.947.599,17	3.237.985,44	3.714.638,49	4.513.944,89	3.177.510,34	3.069.464,00	3.512.384,58	4.476.190,15	40.998.191,05	49.918.232,00
Receita Tributária	60.463,72	42.503,03	43.062,91	44.076,51	62.033,92	44.859,38	108.223,24	63.017,88	48.908,04	53.314,16	68.952,13	113.331,00	742.745,92	2.070.821,00
IPTU	1.554,57	839,25	569,70	220,65	0,00	505,10	964,00	23,40	692,10	337,16	6.947,16	10.125,88	22.778,99	140.690,00
ISS	35.606,44	27.101,69	29.578,25	25.484,91	45.058,01	28.664,89	78.072,61	38.486,76	38.551,62	34.116,42	45.755,66	78.841,48	505.318,74	1.021.924,00
ITBI	0,00	0,00	0,00	0,00	0,00	0,00	0,00	400,00	0,00	0,00	0,00	0,00	400,00	24.826,00
IRRF	8.179,21	11.412,09	9.714,96	16.950,95	16.255,91	11.732,32	27.506,63	13.115,22	8.924,32	17.771,00	15.509,75	22.703,64	179.776,00	721.615,00
Outras Receitas Tributárias	15.123,50	3.150,00	3.200,00	1.420,00	720,00	3.957,07	1.680,00	992,60	740,00	1.089,56	739,56	1.660,00	34.472,19	161.766,00
Receita de Contribuições	0,00	0,00	0,00	0,00	0,00	0,00	0,00	0,00	0,00	0,00	0,00	0,00	0,00	111.733,00
Receita Patrimonial	3.712,91	2.856,36	3.040,79	23.472,41	21.05,24	1.754,79	1.322,64	593,15	412,11	594,41	525,15	428,04	40.818,00	280.065,00
Receita Agropecuária	0,00	0,00	0,00	0,00	0,00	0,00	0,00	0,00	0,00	0,00	0,00	0,00	0,00	0,00
Receita Industrial	0,00	0,00	0,00	0,00	0,00	0,00	0,00	0,00	0,00	0,00	0,00	0,00	0,00	2.542,00
Receita de Serviços	0,00	0,00	0,00	0,00	0,00	0,00	0,00	0,00	0,00	0,00	0,00	0,00	0,00	415.389,00
Transferências Correntes	2.937.474,15	3.546.009,29	2.659.366,61	2.878.685,30	2.862.143,10	3.151.905,64	3.644.558,24	4.460.333,86	3.127.190,19	3.013.555,43	3.439.178,95	4.356.931,11	40.077.331,87	46.756.564,00
Cota-Parte do FPM	1.335.529,33	1.929.780,28	1.128.395,93	1.106.077,82	1.155.600,91	940.850,30	1.622.313,24	1.030.532,47	630.102,99	1.116.983,54	1.480.477,07	2.207.505,68	15.884.149,56	20.748.136,00
Cota-Parte do ICMS	175.692,77	257.529,51	277.943,31	198.769,71	196.874,46	236.932,55	207.378,89	253.053,79	289.672,16	274.790,06	286.521,23	438.707,34	3.095.865,60	3.178.686,00
Cota-Parte do IPVA	35.037,56	34.422,96	25.014,08	11.046,48	30.423,75	40.175,66	58.935,50	51.693,86	47.829,14	34.943,16	28.151,21	25.080,39	422.853,75	448.416,00
Cota-Parte do ITR	199,58	0,00	12,27	0,00	40,99	12,65	21,19	100,22	1.631,94	1.063,01	0,00	0,00	3.081,85	4.073,00
Transferências da LC 87/1996	0,00	0,00	0,00	0,00	0,00	0,00	0,00	0,00	0,00	0,00	0,00	0,00	0,00	35.175,00
Transferências da LC 61/1989	6.053,31	1.856,83	1.713,58	5.396,84	1.533,29	1.378,87	4.134,02	1.915,66	2.250,17	6.241,68	2.822,91	2.968,96	38.266,12	96.889,00
Transferências do FUNDEB	1.032.137,78	920.329,31	722.592,71	905.952,93	674.313,11	644.180,46	725.708,56	742.011,33	784.347,90	812.377,12	892.555,80	1.111.698,45	9.968.205,46	11.947.078,00
Outras Transferências Correntes	362.823,82	402.090,40	503.694,73	650.441,52	803.356,59	1.288.375,15	1.026.167,04	2.381.026,53	1.171.355,87	767.156,86	748.650,73	569.970,29	10.665.109,53	10.298.111,00
Outras Receitas Correntes	0,00	875,00	2.875,00	0,00	213.16,91	39.465,63	-39.465,63	0,00	1.000,00	2.000,00	3.728,35	5.500,00	37.295,26	381.678,00
DEDUÇÕES (II)	-309.291,76	-444.346,41	-286.273,00	-263.378,69	-276.587,92	-243.594,08	-246.284,61	-267.075,94	-233.847,13	-285.555,83	-359.029,77	-403.293,21	-3.618.538,35	-4.584.615,00
Contrib. do Servidor para o Plano de Previdência	0,00	0,00	0,00	0,00	0,00	0,00	0,00	0,00	0,00	0,00	0,00	0,00	0,00	0,00
Compensação Financ. entre Regimes/Previdência	0,00	0,00	0,00	0,00	0,00	0,00	0,00	0,00	0,00	0,00	0,00	0,00	0,00	0,00
Dedução de Receita para Formação do FUNDEB	-309.291,76	-444.346,41	-286.273,00	-263.378,69	-276.587,92	-243.594,08	-246.284,61	-267.075,94	-233.847,13	-285.555,83	-359.029,77	-403.293,21	-3.618.538,35	-4.584.615,00
RECEITA CORRENTE LÍQUIDA (III) = (I - II)	2.692.359,02	3.147.897,27	2.422.072,31	2.682.855,53	2.671.011,25	2.994.391,36	3.468.373,88	4.246.868,95	2.943.663,21	2.783.908,17	3.153.354,81	4.072.896,94	37.279.652,70	45.333.617,00
(-) Transferências obrigatórias da União relativas às emendas individuais (art. 166-A, § 1º, da CF) (IV)	0,00	0,00	0,00	0,00	0,00	0,00	0,00	0,00	0,00	0,00	0,00	300.000,00	300.000,00	0,00
RECEITA CORRENTE LÍQUIDA AJUSTADA PARA CÁLCULO DOS LIMITES DE ENDIVIDAMENTO (V) = (III - IV)	2.692.359,02	3.147.897,27	2.422.072,31	2.682.855,53	2.671.011,25	2.994.391,36	3.468.373,88	4.246.868,95	2.943.663,21	2.783.908,17	3.153.354,81	4.072.896,94	36.979.652,70	45.333.617,00
(-) Transferências obrigatórias da União relativas às emendas bancadas (art. 166, § 16, da CF) (VI)	0,00	0,00	0,00	0,00	200.000,00	0,00	0,00	0,00	0,00	0,00	0,00	0,00	200.000,00	0,00
RECEITA CORRENTE LÍQUIDA AJUSTADA PARA CÁLCULO DOS LIMITES DA DESPESA COM PESSOAL (VII) = (V - VI)	2.692.359,02	3.147.897,27	2.422.072,31	2.682.855,53	2.471.011,25	2.994.391,36	3.468.373,88	4.246.868,95	2.943.663,21	2.783.908,17	3.153.354,81	4.072.896,94	36.779.652,70	45.333.617,00

FONTE: Sistema de Contabilidade Pública, Unidade Responsável: PREFEITURA MUNICIPAL DE IBIPITANGA

EDILSON SANTOS SOUZA

Prefeito
436.310.105-91

IRACEMA SANTOS DE SOUZA CARDOSO

Secretária de Finanças
004.787.735-95

Contador

PREFEITURA MUNICIPAL DE IBIPITANGA
RELATÓRIO RESUMIDO DA EXECUÇÃO ORÇAMENTÁRIA
DEMONSTRATIVO DAS RECEITAS E DESPESAS PREVIDENCIÁRIAS DO REGIME PRÓPRIO DE PREVIDÊNCIA DOS SERVIDORES
ORÇAMENTO DA SEGURIDADE SOCIAL
JANEIRO A DEZEMBRO 2020 / BIMESTRE NOVEMBRO - DEZEMBRO

RREO - ANEXO 4 (LRF, Art 53, inciso II)

Em reais

PLANO PREVIDENCIÁRIO				
RECEITAS PREVIDENCIÁRIAS - RPPS	PREVISÃO INICIAL	PREVISÃO ATUALIZADA	RECEITAS REALIZADAS	
			Até o Bimestre/ 2020	Até o Bimestre/
RECEITAS CORRENTES (I)	0,00	0,00	0,00	0,00
Receita de Contribuições dos Segurados	0,00	0,00	0,00	0,00
Civil	0,00	0,00	0,00	0,00
Ativo	0,00	0,00	0,00	0,00
Inativo	0,00	0,00	0,00	0,00
Pensionista	0,00	0,00	0,00	0,00
Militar	0,00	0,00	0,00	0,00
Ativo	0,00	0,00	0,00	0,00
Inativo	0,00	0,00	0,00	0,00
Pensionista	0,00	0,00	0,00	0,00
Receita de Contribuições Patronais	0,00	0,00	0,00	0,00
Civil	0,00	0,00	0,00	0,00
Ativo	0,00	0,00	0,00	0,00
Inativo	0,00	0,00	0,00	0,00
Pensionista	0,00	0,00	0,00	0,00
Militar	0,00	0,00	0,00	0,00
Ativo	0,00	0,00	0,00	0,00
Inativo	0,00	0,00	0,00	0,00
Pensionista	0,00	0,00	0,00	0,00
Em Regime de Parcelamento de Débitos	0,00	0,00	0,00	0,00
Receita Patrimonial	0,00	0,00	0,00	0,00
Receitas Imobiliárias	0,00	0,00	0,00	0,00
Receitas de Valores Mobiliários	0,00	0,00	0,00	0,00
Outras Receitas Patrimoniais	0,00	0,00	0,00	0,00
Receita de Serviços	0,00	0,00	0,00	0,00
Outras Receitas Correntes	0,00	0,00	0,00	0,00
Compensação Previdenciária do RGPS para o RPPS	0,00	0,00	0,00	0,00
Aportes Periódicos para Amortização de Déficit Atuarial do RPPS (II)	0,00	0,00	0,00	0,00
Demais Receitas Correntes	0,00	0,00	0,00	0,00
RECEITAS DE CAPITAL (III)	0,00	0,00	0,00	0,00
Alienação de Bens, Direitos e Ativos	0,00	0,00	0,00	0,00
Amortização de Empréstimos	0,00	0,00	0,00	0,00
Outras Receitas de Capital	0,00	0,00	0,00	0,00
TOTAL DAS RECEITAS PREVIDENCIÁRIAS RPPS - (IV) = (I + III - II)	0,00	0,00	0,00	0,00

DESPESAS PREVIDENCIÁRIAS - RPPS	DOTAÇÃO INICIAL	DOTAÇÃO ATUALIZADA	DESPESAS EMPENHADAS		DESPESAS LIQUIDADAS		INSCRITAS EM RESTOS A PAGAR NÃO PROCESSADOS	
			Até o Bimestre/ 2020	Até o Bimestre/ 2019	Até o Bimestre/ 2020	Até o Bimestre/ 2019	E 2020	E 2019
Benefícios - Civil	0,00	0,00	0,00	0,00	0,00	0,00	0,00	0,00
Aposentadorias	0,00	0,00	0,00	0,00	0,00	0,00	0,00	0,00
Pensões	0,00	0,00	0,00	0,00	0,00	0,00	0,00	0,00
Outros Benefícios Previdenciários	0,00	0,00	0,00	0,00	0,00	0,00	0,00	0,00
Benefícios - Militar	0,00	0,00	0,00	0,00	0,00	0,00	0,00	0,00
Reformas	0,00	0,00	0,00	0,00	0,00	0,00	0,00	0,00
Pensões	0,00	0,00	0,00	0,00	0,00	0,00	0,00	0,00
Outros Benefícios Previdenciários	0,00	0,00	0,00	0,00	0,00	0,00	0,00	0,00
Outras Despesas Previdenciárias	0,00	0,00	0,00	0,00	0,00	0,00	0,00	0,00
Compensação Previdenciária do RPPS para o RGPS	0,00	0,00	0,00	0,00	0,00	0,00	0,00	0,00
Demais Despesas Previdenciárias	0,00	0,00	0,00	0,00	0,00	0,00	0,00	0,00
TOTAL DAS DESPESAS PREVIDENCIÁRIAS - RPPS (VII) = (V + VI)	0,00	0,00	0,00	0,00	0,00	0,00	0,00	0,00
RESULTADO PREVIDENCIÁRIO (VIII) = (IV - VII)	0,00	0,00	-	-	0,00	0,00	-	-

RECURSOS RPPS ARRECADADOS EM EXERCÍCIOS ANTERIORES	PREVISÃO ORÇAMENTÁRIA
VALOR	0,00

RESERVA ORÇAMENTÁRIA DO RPPS	PREVISÃO ORÇAMENTÁRIA
VALOR	0,00

APORTES DE RECURSOS PARA O PLANO PREVIDENCIÁRIO DO RPPS	APORTES REALIZADOS
Plano de Amortização - Contribuição Patronal Suplementar	0,00
Plano de Amortização - Aporte Periódico de Valores Predefinidos	0,00
Outros Aportes para o RPPS	0,00
Recursos para Cobertura de Déficit Financeiro	0,00

BENS E DIREITOS DO RPPS	PERÍODO DE REFERÊNCIA	
	2020	2019
Caixa e Equivalentes de Caixa	0,00	0,00
Investimentos e Aplicações	0,00	0,00
Outros Bens e Direitos	0,00	0,00

PLANO FINANCEIRO				
RECEITAS PREVIDENCIÁRIAS - RPPS	PREVISÃO	PREVISÃO	RECEITAS REALIZADAS	
			Até o Bimestre/ 2020	Até o Bimestre/ 2019
RECEITAS CORRENTES (IX)	0,00	0,00	0,00	0,00
Receita de Contribuições dos Segurados	0,00	0,00	0,00	0,00
Civil	0,00	0,00	0,00	0,00
Ativo	0,00	0,00	0,00	0,00
Inativo	0,00	0,00	0,00	0,00
Pensionista	0,00	0,00	0,00	0,00
Militar	0,00	0,00	0,00	0,00
Ativo	0,00	0,00	0,00	0,00
Inativo	0,00	0,00	0,00	0,00
Pensionista	0,00	0,00	0,00	0,00
Receita de Contribuições Patronais	0,00	0,00	0,00	0,00
Civil	0,00	0,00	0,00	0,00
Ativo	0,00	0,00	0,00	0,00
Inativo	0,00	0,00	0,00	0,00
Pensionista	0,00	0,00	0,00	0,00
Militar	0,00	0,00	0,00	0,00
Ativo	0,00	0,00	0,00	0,00
Inativo	0,00	0,00	0,00	0,00
Pensionista	0,00	0,00	0,00	0,00
Em Regime de Parcelamento de Débitos	0,00	0,00	0,00	0,00
Receita Patrimonial	0,00	0,00	0,00	0,00
Receitas Imobiliárias	0,00	0,00	0,00	0,00
Receitas de Valores Mobiliários	0,00	0,00	0,00	0,00
Outras Receitas Patrimoniais	0,00	0,00	0,00	0,00
Receita de Serviços	0,00	0,00	0,00	0,00
Outras Receitas Correntes	0,00	0,00	0,00	0,00
Compensação Previdenciária do RGPS para o RPPS	0,00	0,00	0,00	0,00
Demais Receitas Correntes	0,00	0,00	0,00	0,00
RECEITAS DE CAPITAL (IX)	0,00	0,00	0,00	0,00
Alienação de Bens, Direitos e Ativos	0,00	0,00	0,00	0,00
Amortização de Empréstimos	0,00	0,00	0,00	0,00
Outras Receitas de Capital	0,00	0,00	0,00	0,00
TOTAL DAS RECEITAS PREVIDENCIÁRIAS RPPS - (IV) = (I + III - II)	0,00	0,00	0,00	0,00

DESPESAS PREVIDENCIÁRIAS - RPPS	DOTAÇÃO	DOTAÇÃO ATUALIZADA	DESPESAS EMPENHADAS		DESPESAS LIQUIDADAS		INSCRITAS EM RESTOS A PAGAR NÃO PROCESSADOS	
			Até o Bimestre/ 2020	Até o Bimestre/ 2019	Até o Bimestre/ 2020	Até o Bimestre/ 2019	Até o Bimestre/ 2020	Até o Bimestre/ 2019
Benefícios - Civil	0,00	0,00	0,00	0,00	0,00	0,00	0,00	0,00
Aposentadorias	0,00	0,00	0,00	0,00	0,00	0,00	0,00	0,00
Pensões	0,00	0,00	0,00	0,00	0,00	0,00	0,00	0,00
Outros Benefícios Previdenciários	0,00	0,00	0,00	0,00	0,00	0,00	0,00	0,00
Benefícios - Militar	0,00	0,00	0,00	0,00	0,00	0,00	0,00	0,00
Reformas	0,00	0,00	0,00	0,00	0,00	0,00	0,00	0,00
Pensões	0,00	0,00	0,00	0,00	0,00	0,00	0,00	0,00
Outros Benefícios Previdenciários	0,00	0,00	0,00	0,00	0,00	0,00	0,00	0,00
Outras Despesas Previdenciárias	0,00	0,00	0,00	0,00	0,00	0,00	0,00	0,00
Compensação Previdenciária do RPPS para o RGPS	0,00	0,00	0,00	0,00	0,00	0,00	0,00	0,00
Demais Despesas Previdenciárias	0,00	0,00	0,00	0,00	0,00	0,00	0,00	0,00
TOTAL DAS DESPESAS PREVIDENCIÁRIAS - RPPS (VII) = (V + VI)	0,00	0,00	0,00	0,00	0,00	0,00	0,00	0,00

RESULTADO PREVIDENCIÁRIO (VIII) = (IV - VII)	0,00	0,00	-	-	0,00	0,00	-	-
---	------	------	---	---	------	------	---	---

APORTES DE RECURSOS PARA O PLANO FINANCEIRO DO RPPS	APORTES REALIZADOS
Recursos para Cobertura de Déficit Financeiro	0,00
Recursos para Cobertura de Déficit Financeiro	0,00

RECEITAS DA ADMINISTRAÇÃO - RPPS	PREVISÃO INICIAL	PREVISÃO ATUALIZADA	RECEITAS REALIZADAS	
			Até o Bimestre/ 2020	Até o Bimestre/ 2019
RECEITAS CORRENTES	0,00	0,00	0,00	0,00
TOTAL DAS RECEITAS DA ADMINISTRAÇÃO - RPPS - (XII)	0,00	0,00	0,00	0,00

DESPESAS DA ADMINISTRAÇÃO - RPPS	DOTAÇÃO INICIAL	DOTAÇÃO ATUALIZADA	DESPESAS EMPENHADAS		DESPESAS LIQUIDADAS		INSCRITAS EM RESTOS A PAGAR NÃO PROCESSADOS	
			Até o Bimestre/ 2020	Até o Bimestre/ 2019	Até o Bimestre/ 2020	Até o Bimestre/ 2019	E 2020	E 2019
DESPESAS CORRENTES (XIII)	0,00	0,00	0,00	0,00	0,00	0,00	0,00	0,00
DESPESAS DE CAPITAL (XIV)	0,00	0,00	0,00	0,00	0,00	0,00	0,00	0,00
TOTAL DAS DESPESAS DA ADMINISTRAÇÃO - RPPS (XV)=(XIII + XIV)	0,00	0,00	0,00	0,00	0,00	0,00	0,00	0,00

RESULTADO DA ADMINISTRAÇÃO RPPS (XVI)=(XII - XV)	0,00	0,00	-	-	0,00	0,00	-	-
---	------	------	---	---	------	------	---	---

FONTE:


EDILSON SANTOS SOUZA
Prefeito
436.310.105-91


IRACEMA SANTOS DE SOUZA CARDOSO
Secretária de Finanças
004.787.735-95

-
Contador
.

PREFEITURAMUNICIPAL DE IBIPITANGA
RELATÓRIO RESUMIDO DA EXECUÇÃO ORÇAMENTÁRIA
DEMONSTRATIVOS RESULTADOS PRIMÁRIO E NOMINAL
ORÇAMENTOS FISCAL E DA SEGURIDADE
SOCIALNOVEMBRO-DEZEMBRODE2020/NOVEMBRO-

RREO- Anexo 6 (LRF, art 53, inciso III)


Emreais


ACIMADA LINHA		Até o Bimestre/2020					
RECEITAS PRIMARIAS	PREVISÃO ATUALIZADA	RECEITAS REALIZADAS(a)					
		RECEITAS CORRENTES (I)	45.333.617,00	37.279.652,70			
Impostos, Taxas e Contribuições de Melhoria	2.070.821,00	742.745,92					
PTU	140.690,00	22.778,99					
ISSI	1.021.924,00	505.318,74					
TBII	24.826,00	400,00					
RRF	721.615,00	179.776,00					
Outros Impostos, Taxas e Contribuições de Melhoria	161.766,00	34.472,19					
Contribuições	11.173,00	0,00					
Receita Patrimonial	280.065,00	40.818,00					
Aplicações Financeiras (II)	274.994,00	40.818,00					
Outras Receitas	5.071,00	0,00					
Patrimoniais	42.171.949,00	36.458.793,52					
Transferências Correntes	16.904.781,00	12.969.930,26					
Cota-Parte do FPM	2.542.949,00	2.476.692,73					
do	358.733,00	338.123,89					
ICMS	3.258,00	2.465,53					
do	28.140,00	0,00					
ITR	31.962,00	23.926,24					
Transf. da LC 87/1996	11.947.078,00	9.968.205,46					
Transf. da LC 61/1989	10.355.048,00	10.679.449,41					
Outras Transf. FUNDEB	799.609,00	37.295,26					
Correntes	0,00	0,00					
Demais Receitas Correntes	799.609,00	37.295,26					
Financeiras	45.058.623,00	37.238.834,70					
(III) Receitas Correntes Restantes	3.743.186,00	1.367.696,50					
RECEITAS PRIMÁRIAS CORRENTES (IV) = (I - III)	30.000,00	0,00					
RECEITAS DE CAPITAL (V)	0,00	0,00					
Operações de Crédito	40.724,00	0,00					
(VI) Amortização de Empréstimos	0,00	0,00					
(VII) Alienação de Bens	0,00	0,00					
Receitas de Alienação de Investimentos	0,00	0,00					
Temporários (VIII)	40.724,00	0,00					
Receitas de Alienação de Investimentos	3.672.462,00	1.367.696,50					
Permanentes (IX)	1.920.000,00	1.310.155,18					
Outras Alienações de Bens	1.752.462,00	57.541,32					
Transferências de Capital	0,00	0,00					
Convênios	0,00	0,00					
Outras Transferências de Capital	0,00	0,00					
Outras Receitas de Capital	0,00	0,00					
de Capital Não Primárias	3.713.186,00	1.367.696,50					
(X) Outras Receitas de Capital Primárias	48.771.809,00	38.606.531,20					
RECEITAS PRIMÁRIAS DE CAPITAL (XI) = (V - VI - VII - VIII - IX - X)							
RECEITA PRIMÁRIA TOTAL (XII) = (IV + XI)							
DESPESAS PRIMARIAS	DOTAÇÃO ATUALIZADA	Até o Bimestre/2020					
		DESPESAS EMPENHADAS	DESPESAS QUIDADAS	DESPESAS PAGAS (a)	RESTOS A PAGAR PROCESSADOS	RESTOS A PAGAR NÃO PROCESSADOS	
						LIQUIDADOS	PAGOS (c)
DESPESAS CORRENTES (XIII)	42.419.497,11	31.569.757,27	31.569.188,05	31.469.345,50	2.505.736,70	25.170,90	25.626,00
Pessoal e Encargos Sociais	23.126.831,07	19.755.258,61	19.755.258,61	19.755.258,61	564.198,96	0,00	0,00
Juros e Encargos da Dívida (XIV)	25.000,00	0,00	0,00	0,00	0,00	0,00	0,00
Outras Despesas Correntes	19.267.666,04	11.814.498,66	11.813.929,44	11.714.086,89	1.941.537,74	25.170,90	25.626,00
Transferências Constitucionais e Legais	0,00	0,00	0,00	0,00	0,00	0,00	0,00
Demais Despesas Correntes	19.267.666,04	11.814.498,66	11.813.929,44	11.714.086,89	1.941.537,74	25.170,90	25.626,00
DESPESAS PRIMÁRIAS CORRENTES (XV) = (XIII - XIV)	42.394.497,11	31.569.757,27	31.569.188,05	31.469.345,50	2.505.736,70	25.170,90	25.626,00
DESPESAS DE CAPITAL (XVI)	10.042.208,83	4.040.380,34	4.040.380,34	4.040.380,34	826.566,57	63.760,00	63.760,00
Investimento	9.404.715,21	3.505.913,15	3.505.913,15	3.505.913,15	826.566,57	63.760,00	63.760,00
Inversões Financeiras	85.000,00	10.000,00	10.000,00	10.000,00	0,00	0,00	0,00
Concessão de Empréstimos e Financiamentos (XVII)	0,00	0,00	0,00	0,00	0,00	0,00	0,00
Aquisição de Título de Capital já Integralizado (XVIII)	0,00	0,00	0,00	0,00	0,00	0,00	0,00
Aquisição de Título de Crédito (XIX)	0,00	0,00	0,00	0,00	0,00	0,00	0,00
Demais Inversões Financeiras	85.000,00	10.000,00	10.000,00	10.000,00	0,00	0,00	0,00
Amortização da Dívida (XX)	552.493,62	524.467,19	524.467,19	524.467,19	0,00	0,00	0,00
DESPESAS PRIMÁRIAS DE CAPITAL (XXI) = (XVI - XVII - XVIII - XIX - XX)	9.489.715,21	3.515.913,15	3.515.913,15	3.515.913,15	826.566,57	63.760,00	63.760,00
RESERVA DE CONTINGÊNCIA (XXII)	0,00	0,00	0,00	0,00	0,00	0,00	0,00
DESPESA PRIMÁRIA TOTAL (XXIII) = (XV + XXI + XXII)	51.884.212,32	35.085.670,42	35.085.101,20	34.985.258,65	3.332.303,27	88.930,90	89.386,00
RESULTADO PRIMÁRIO - Acima da Linha (XXIV) = (XIIa - (XXIIIa + XXIIIb + XXIIIc))							199.583,28
METAFISCAL PARA O RESULTADO PRIMÁRIO						VALOR CORRENTE	
Metafixada no Anexo de Metas Fiscais da LDO para o exercício de referência						(546.310,37)	

PREFEITURAMUNICIPAL DE IBIPITANGA
RELATÓRIO RESUMIDO DA EXECUÇÃO ORÇAMENTÁRIA
DEMONSTRATIVOS RESULTADOS PRIMÁRIO E NOMINAL
ORÇAMENTOS FISCAL E DA SEGURIDADE
SOCIALNOVEMBRO-DEZEMBRODE2020/NOVEMBRO-

RREO- Anexo 6 (LRF, art 53, inciso III)		Emreais
JUROS NOMINAIS	Atéo Bimestre/2020	
	VALOR INCORRIDO	
JUROS E ENCARGOS ATIVOS (XXV)		40.809,81
JUROS E ENCARGOS PASSIVOS (XXVI)		0,00
RESULTADO NOMINAL - Acima da Linha (XXVII) = XXIV + (XXV - XXVI)		240.393,09
METAFISCAL PARA O RESULTADO NOMINAL		VALOR CORRENTE
Metafixada no Anexo de Metas Fiscais da LDO para o exercício de referência		482.068,52
ABAIXODA LINHA		
CÁLCULO DO RESULTADO NOMINAL	SALDO	
	Em31/Dez/2019	Em6º Bimestre
DÍVIDA CONSOLIDADA	18.722.479,93	18.385.464,15
(XXVIII) DEDUÇÕES (XXIX)	(40.217,18)	2.921.452,31
Disponibilidade de	(40.217,18)	2.921.452,31
Caixa Disponibilidade de Caixa B	3.391.238,30	3.093.452,31
ruta	3.431.455,48	172.000,00
(-) Restos a Pagar Processados	0,00	0,00
(XXX) Demais Haveres Financeiros	18.722.479,93	15.464.011,84
DÍVIDA CONSOLIDADA LÍQUIDA (XXXI) = (XXVIII - XXIX)		
RESULTADO NOMINAL - Abaixo da Linha (XXXII) = (XXXIa - XXXIb)		3.258.468,09
AJUSTE METODOLÓGICO	Atéo Bimestre 2020	
VARIAÇÃO SALDO RPP = (XXXIII) = (XXXa - XXXb)		(1.969.575,33)
RECEITA DE ALIENAÇÃO DE INVESTIMENTOS PERMANENTES (IX)		0,00
PASSIVOS RECONHECIDOS NA DC (XXXIV)		0,00
VARIAÇÃO CAMBIAL (XXXV)		0,00
PAGAMENTO DE PRECATÓRIOS INTEGRANTES DA DC (XXXVI)		0,00
AJUSTES RELATIVOS AO RPPS (XXXVII)		0,00
OUTROS AJUSTES (XXXVIII)		0,00
RESULTADO NOMINAL AJUSTADO - Abaixo da Linha (XXXIX) = (XXXII - XXXIII - IX + XXXIV + XXXV - XXXVI + XXXVII + XXXVIII)		(75.035,08)
RESULTADO PRIMÁRIO - Abaixo da Linha (XL) = XXXIX - (XXV - XXVI)		(115.844,89)
INFORMAÇÕES ADICIONAIS	PREVISÃO ORÇAMENTÁRIA	
SALDO DE EXERCÍCIOS ANTERIORES		(797.868,64)
Recursos Arrecadados em Exercícios Anteriores - RPPS		0,00
Superávit Financeiro Utilizado para Abertura e Reabertura de Créditos Adicionais		(797.868,64)
RESERVA ORÇAMENTÁRIA DO RPPS		4.466.718,00

FONTE: Sistema de Contabilidade Pública, Unidade Responsável: PREFEITURA MUNICIPAL DE IBIPITANGA


EDILSON SANTOS SOUZA
Prefeito 436.31
0.105-91


IRACEMA SANTOS DE SOUZA CARDOSO
Secretária de
Finanças 004.787.735-
95

-
Contador

PREFEITURA MUNICIPAL DE IBIPITANGA
RELATÓRIO RESUMIDO DA EXECUÇÃO ORÇAMENTÁRIA
DEMONSTRATIVO DOS RESTOS A PAGAR POR PODER E ÓRGÃO
ORÇAMENTOS FISCAL E DA SEGURIDADE SOCIAL
JANEIRO A DEZEMBRO 2020 / BIMESTRE NOVEMBRO - DEZEMBRO

RREO - Anexo 7 (LRF, art. 53, inciso V)

RS 1,00

PODER / ORGÃO	RESTOS A PAGAR PROCESSADOS					RESTOS A PAGAR NÃO PROCESSADOS					Saldo Total (a+b)	
	Inscritos		Pagos	Cancelados	Saldo (a)	Inscritos		Liquidados	Pagos	Cancelados		Saldo (b)
	Em Exercícios Anteriores	Em 31 de dezembro de				Em Exercícios Anteriores	Em 31 de dezembro de					
RESTOS A PAGAR (EXCETO INTRA-ORÇAMENTAL)	268.123,16	3.236.795,84	3.332.303,27	615,73	172.000,00	0,00	89.841,10	89.386,00	89.386,00	455,10	0,00	172.000,00
EXECUTIVO	268.123,16	3.236.795,84	3.332.303,27	615,73	172.000,00	0,00	89.150,00	89.150,00	89.150,00	0,00	0,00	172.000,00
FUNDO MUNICIPAL DE ASSISTÊNCIA SOCIAL	0,00	155.485,87	155.485,87	0,00	0,00	0,00	0,00	0,00	0,00	0,00	0,00	0,00
FUNDO MUNICIPAL DE SAÚDE	212,43	1.161.188,82	1.161.188,82	212,43	0,00	0,00	0,00	0,00	0,00	0,00	0,00	0,00
SECRETARIA MUNICIPAL DE AÇÃO SOCIAL	0,00	0,00	0,00	0,00	0,00	0,00	0,00	0,00	0,00	0,00	0,00	0,00
SECRETARIA MUNICIPAL DE EDUCAÇÃO	0,00	634.244,41	634.244,41	0,00	0,00	0,00	25.390,00	25.390,00	25.390,00	0,00	0,00	0,00
PREFEITURA MUNICIPAL DE IBIPITANGA	267.910,73	1.285.876,74	1.381.384,17	403,30	172.000,00	0,00	63.760,00	63.760,00	63.760,00	0,00	0,00	172.000,00
LEGISLATIVO	0,00	0,00	0,00	0,00	0,00	0,00	691,10	236,00	236,00	455,10	0,00	0,00
CÂMARA MUNICIPAL	0,00	0,00	0,00	0,00	0,00	0,00	691,10	236,00	236,00	455,10	0,00	0,00
RESTOS A PAGAR (INTRA-ORÇAMENTÁRIOS) (II)	0,00	0,00	0,00	0,00	0,00	0,00	0,00	0,00	0,00	0,00	0,00	0,00
TOTAL (III) = (I + II)	268.123,16	3.236.795,84	3.332.303,27	615,73	172.000,00	0,00	89.841,10	89.386,00	89.386,00	455,10	0,00	172.000,00

FONTE: Sistema de Contabilidade Pública, Unidade Responsável: PREFEITURA MUNICIPAL DE IBIPITANGA

EDILSON SANTOS SOUZA
Prefeito
436.310.105-91

IRACEMA SANTOS DE SOUZA CARDOSO
Secretária de Finanças
004.787.735-95

-
Contador

PREFEITURA MUNICIPAL DE IBIPITANGA
RELATÓRIO RESUMIDO DA EXECUÇÃO ORÇAMENTÁRIA
DEMONSTRATIVO DAS RECEITAS E DESPESAS COM MANUTENÇÃO E DESENVOLVIMENTO DO ENSINO - MDE
ORÇAMENTOS FISCAL E DA SEGURIDADE SOCIAL
JANEIRO A DEZEMBRO 2020/ BIMESTRE NOVEMBRO - DEZEMBRO

RREO - Anexo 8 (LDB.art 72)

R\$ 1,00

RECEITAS DO ENSINO							
RECEITA RESULTANTE DE IMPOSTOS (caput do art. 212 da Constituição)	PREVISÃO INICIAL	PREVISÃO ATUALIZADA (a)	RECEITAS REALIZADAS				
			Até o Bimestre (b)	% (c) = (b/a) x 100			
1- RECEITA DE IMPOSTOS	1.909.055,00	1.909.055,00	708.273,73	37,10			
1.1- Receita Resultante de Imposto sobre a Propriedade Predial e Territorial Urbana - IPTU	140.690,00	140.690,00	22.778,99	16,19			
1.1.1- IPTU	65.614,00	65.614,00	15.979,93	24,35			
1.1.2- Multas, Juros de Mora, Dívida Ativa e Outros Encargos do IPTU	75.076,00	75.076,00	6.799,06	9,05			
1.2- Receita Resultante do Imposto sobre Transmissão Inter Vivos - ITBI	24.826,00	24.826,00	400,00	1,61			
1.2.1- ITBI	18.995,00	18.995,00	400,00	2,10			
1.2.2- Multas, Juros de Mora, Dívida Ativa e Outros Encargos do ITBI	5.831,00	5.831,00	0,00	0,00			
1.3- Receita Resultante dos Impostos sobre Serviços de Qualquer Natureza - ISS	1.021.924,00	1.021.924,00	505.318,74	49,44			
1.3.1- ISS	999.791,00	999.791,00	505.318,74	50,54			
1.3.2- Multas, Juros de Mora, Dívida Ativa e Outros Encargos do ISS	22.133,00	22.133,00	0,00	0,00			
1.4- Receita Resultante do Imposto de Renda Retido na Fonte - IRRF	721.615,00	721.615,00	179.776,00	24,91			
1.5- Receita Resultante dos Impostos Territorial Rural - ITR (CF, art. 153, §4º, inciso III)	0,00	0,00	0,00	0,00			
1.5.1- ITR	0,00	0,00	0,00	0,00			
1.5.2- Multas, Juros de Mora, Dívida Ativa e Outros Encargos do ITR	0,00	0,00	0,00	0,00			
2- RECEITA DE TRANSFERÊNCIAS CONSTITUCIONAIS E LEGAIS	24.454.438,00	24.454.438,00	19.429.677,00	79,45			
2.1- Cota-Parte - FPM	20.748.136,00	20.748.136,00	15.884.149,56	76,55			
2.1.1- Parcela referente à CF, art. 159, I, alínea b	19.216.776,00	19.216.776,00	14.571.097,83	75,82			
2.1.2- Parcela referente à CF, art. 159, I, alínea d	796.787,00	796.787,00	655.826,75	82,30			
2.1.3- Parcela referente à CF, art. 159, I, alínea e	734.573,00	734.573,00	657.224,98	89,47			
2.2- Cota-Parte - ICMS	3.178.686,00	3.178.686,00	3.095.865,60	97,39			
2.3- ICMS-Desoneração - I, C, nº87/1996	35.175,00	35.175,00	0,00	0,00			
2.4- Cota-Parte IPI-Exportação	39.952,00	39.952,00	23.926,24	59,88			
2.5- Cota-Parte ITR	4.073,00	4.073,00	3.081,85	75,66			
2.6- Cota-Parte IPVA	448.416,00	448.416,00	422.653,75	94,25			
2.7- Cota-Parte IOF-Ouro	0,00	0,00	0,00	0,00			
3- TOTAL DA RECEITA DE IMPOSTOS (1+2)	26.363.493,00	26.363.493,00	20.137.950,73	76,38			
RECEITAS ADICIONAIS PARA FINANCIAMENTO DO ENSINO							
RECEITAS ADICIONAIS PARA FINANCIAMENTO DO ENSINO	PREVISÃO INICIAL	PREVISÃO ATUALIZADA (a)	RECEITAS REALIZADAS				
			Até o Bimestre (b)	% (c) = (b/a) x 100			
4- RECEITA DA APLICAÇÃO FINANCEIRA DE OUTROS RECURSOS DE IMPOSTOS VINCULADOS AO ENSINO	20.056,00	20.056,00	240,01	1,19			
5- RECEITA DE TRANSFERÊNCIAS DO FNDE	1.821.042,00	1.821.042,00	832.889,45	45,72			
5.1- Transferências do Salário-Educação	368.619,00	368.619,00	250.886,95	68,06			
5.2- Transferências Diretas - PDDE	19.033,00	19.033,00	5.460,00	28,68			
5.3- Transferências Diretas - PNAE	304.323,00	304.323,00	315.971,60	103,79			
5.4- Transferências Diretas - PNAE	537.815,00	537.815,00	236.274,32	43,93			
5.5- Outras Transferências do FNDE	541.000,00	541.000,00	0,01	0,00			
5.6- Aplicação Financeira dos Recursos do FNDE	50.252,00	50.252,00	24.196,57	48,15			
6- RECEITA DE TRANSFERÊNCIAS DE CONVÊNIO	400.000,00	400.000,00	197.512,63	49,37			
6.1- Transferências de Convênios	400.000,00	400.000,00	197.512,63	49,37			
6.2- Aplicação Financeira dos Recursos de Convênios	0,00	0,00	0,00	0,00			
7- RECEITA DE OPERAÇÕES DE CRÉDITO	10.000,00	10.000,00	0,00	0,00			
8- OUTRAS RECEITAS PARA FINANCIAMENTO DO ENSINO	750.000,00	750.000,00	15.302,41	2,04			
9- TOTAL DAS RECEITAS ADICIONAIS PARA FINANCIAMENTO DO ENSINO (4 + 5 + 6 + 7 + 8)	3.001.098,00	3.001.098,00	1.045.744,50	34,84			
FUNDEB							
RECEITAS DO FUNDEB	PREVISÃO INICIAL	PREVISÃO ATUALIZADA (a)	RECEITAS REALIZADAS				
			Até o Bimestre (b)	% (c) = (b/a) x 100			
10- RECEITAS DESTINADAS AO FUNDEB	4.584.615,00	4.584.615,00	3.618.538,35	78,92			
10.1- Cota-Parte FPM Destinada ao FUNDEB - (20% de 2.1.1)	3.843.355,00	3.843.355,00	2.914.219,30	75,82			
10.2- Cota-Parte ICMS Destinada ao FUNDEB - (20% de 2.2)	635.737,00	635.737,00	619.172,87	97,39			
10.3- ICMS-Desoneração Destinada ao FUNDEB - (20% de 2.3)	7.035,00	7.035,00	0,00	0,00			
10.4- Cota-Parte IPI-Exportação Destinada ao FUNDEB - (20% de 2.4)	7.990,00	7.990,00	0,00	0,00			
10.5- Cota-Parte ITR ou ITR Arrecadados Destinados ao FUNDEB - (20% de (1.5 + 2.5))	815,00	815,00	616,32	75,62			
10.6- Cota-Parte IPVA Destinada ao FUNDEB - (20% de 2.6)	89.683,00	89.683,00	84.529,86	94,25			
11- RECEITAS RECEBIDAS DO FUNDEB	11.995.385,00	11.995.385,00	9.973.065,77	83,14			
11.1- Transferências de Recursos do FUNDEB	11.947.078,00	11.947.078,00	9.968.205,46	83,43			
11.2- Complementação da União ao FUNDEB	0,00	0,00	0,00	0,00			
11.3- Receita de Aplicação Financeira dos Recursos do FUNDEB	48.307,00	48.307,00	4.860,31	10,06			
12- RESULTADO LÍQUIDO DAS TRANSFERÊNCIAS DO FUNDEB (11.1 - 10)	7.362.463,00	7.362.463,00	6.349.667,11	86,24			
[SE RESULTADO LÍQUIDO DA TRANSFERÊNCIA (12) > 0] = ACRÉSCIMO RESULTANTE DAS TRANSFERÊNCIAS DO FUNDEB							
[SE RESULTADO LÍQUIDO DA TRANSFERÊNCIA (12) < 0] = DECRÉSCIMO RESULTANTE DAS TRANSFERÊNCIAS DO FUNDEB							
DESPESAS DO FUNDEB	DOTAÇÃO INICIAL	DOTAÇÃO ATUALIZADA (d)	DESPESAS EMPENHADAS		DESPESAS LIQUIDADAS		INSCRITAS EM RESTOS A PAGAR NÃO PROCESSADOS ⁷ (l)
			Até o Bimestre (e)	% (f)=(e/d)X100	Até o Bimestre (g)	% (h)=(g/d)X100	
13- PAGAMENTO DOS PROFISSIONAIS DO MAGISTÉRIO	8.403.000,00	8.073.000,00	7.114.688,88	88,13	7.114.688,88	88,12	0,00
13.1 - Com Educação Infantil	3.000,00	3.000,00	0,00	0,00	0,00	0,00	0,00
13.2 - Com Ensino Fundamental	8.400.000,00	8.070.000,00	7.114.688,88	88,16	7.114.688,88	88,16	0,00
14 - OUTRAS DESPESAS	3.582.385,00	3.922.385,00	2.970.369,33	75,73	2.970.369,33	75,72	0,00
14.1 - Com Educação Infantil	5.000,00	5.000,00	0,00	0,00	0,00	0,00	0,00
14.2 - Com Ensino Fundamental	3.577.385,00	3.917.385,00	2.970.369,33	75,83	2.970.369,33	75,82	0,00
15- TOTAL DAS DESPESAS DO FUNDEB (13 + 14)	11.985.385,00	11.995.385,00	10.085.058,21	84,07	10.085.058,21	84,07	0,00
DEDUÇÕES PARA FINS DO LIMITE DO FUNDEB							VALOR
16- RESTOS A PAGAR INSCRITOS NO EXERCÍCIO SEM DISPONIBILIDADE FINANCEIRA DE RECURSOS DO FUNDEB							0,00
16.1- FUNDEB 60%							0,00
16.2- FUNDEB 40%							0,00
17- DESPESAS CUSTEADAS COM O SUPERÁVIT FINANCEIRO, DO EXERCÍCIO ANTERIOR, DO FUNDEB							0,00
17.1- FUNDEB 60%							0,00
17.2- FUNDEB 40%							0,00
18- TOTAL DAS DEDUÇÕES CONSIDERADAS PARA FINS DE LIMITE DO FUNDEB (16 + 17)							0,00
INDICADORES DO FUNDEB							VALOR
19- TOTAL DAS DESPESAS DO FUNDEB PARA FINS DE LIMITE (15 - 18)							10.085.058,21
19.1- Mínimo de 60% do FUNDEB na Remuneração do Magistério ¹ (13 - (16.1 + 17.1)) / (11) x 100 %							71,24
19.2- Máximo de 40% em Despesa com MDE, que não Remuneração do Magistério (14 - (16.2 + 17.2)) / (11) x 100 %							28,76
19.3- Máximo de 5% não Aplicado no Exercício (100 - (19.1 + 19.2)) %							0,00
CONTROLE DA UTILIZAÇÃO DE RECURSOS NO EXERCÍCIO SUBSEQUENTE							VALOR
20- RECURSOS RECEBIDOS DO FUNDEB EM 2019 QUE NÃO FORAM UTILIZADOS							469.854,74
21- DESPESAS CUSTEADAS COM O SALDO DO ITEM 20 ATÉ O 1º TRIMESTRE DE 2020²							277.796,70

MANUTENÇÃO E DESENVOLVIMENTO DO ENSINO - DESPESAS CUSTEADAS COM A RECEITA RESULTANTE DE IMPOSTOS E RECURSOS DO FUNDEB							
DESPESAS COM AÇÕES TÍPICAS DE MDE	DOTAÇÃO INICIAL	DOTAÇÃO ATUALIZADA (d)	DESPESAS EMPENHADAS		DESPESAS LIQUIDADAS		INSCRITAS EM RESTOS A PAGAR NÃO PROCESSADOS (l)
			Até o Bimestre (e)	%(f)=(e/d)x	Até o Bimestre (g)	%	
22- EDUCAÇÃO INFANTIL	0,00	0,00	0,00	0,00	0,00	0,00	0,00
22.1- Creche	0,00	0,00	0,00	0,00	0,00	0,00	0,00
22.1.1- Despesas Custeadas com Recursos do FUNDEB	0,00	0,00	0,00	0,00	0,00	0,00	0,00
22.1.2- Despesas Custeadas com Outros Recursos de Impostos	0,00	0,00	0,00	0,00	0,00	0,00	0,00
22.2- Pré-escola	0,00	0,00	0,00	0,00	0,00	0,00	0,00
22.2.1- Despesas Custeadas com Recursos do FUNDEB	0,00	0,00	0,00	0,00	0,00	0,00	0,00
22.2.2- Despesas Custeadas com Outros Recursos de Impostos	0,00	0,00	0,00	0,00	0,00	0,00	0,00
23- ENSINO FUNDAMENTAL	14.591.485,00	14.933.485,00	12.117.227,87	81,14	12.117.227,87	81,14	0,00
23.1- Despesas Custeadas com Recursos do FUNDEB	11.987.385,00	11.987.385,00	10.085.058,21	84,13	10.085.058,21	84,13	0,00
23.2- Despesas Custeadas com Outros Recursos de Impostos	2.604.100,00	2.946.100,00	2.032.169,66	68,98	2.032.169,66	68,97	0,00
24- ENSINO MÉDIO	2.100,00	100,00	0,00	0,00	0,00	0,00	0,00
25- ENSINO SUPERIOR	3.000,00	0,00	0,00	0,00	0,00	0,00	0,00
26- ENSINO PROFISSIONAL NÃO INTEGRADO AO ENSINO REGULAR	0,00	0,00	0,00	0,00	0,00	0,00	0,00
27- OUTRAS	0,00	0,00	0,00	0,00	0,00	0,00	0,00
28- TOTAL DAS DESPESAS COM AÇÕES TÍPICAS DE MDE ((22 + 23 + 24 + 25 + 26 + 27))	14.596.585,00	14.933.585,00	12.117.227,87	81,14	12.117.227,87	81,14	0,00
DEDUÇÕES CONSIDERADAS PARA FINS DE LIMITE CONSTITUCIONAL							VALOR
29- RESULTADO LÍQUIDO DAS TRANSFERÊNCIAS DO FUNDEB = (12)							6.349.667,11
30- DESPESAS CUSTEADAS COM A COMPLEMENTAÇÃO DO FUNDEB NO EXERCÍCIO							0,00
31- DESPESAS CUSTEADAS COM O SUPERÁVIT FINANCEIRO, DO EXERCÍCIO ANTERIOR, DO FUNDEB							0,00
32- DESPESAS CUSTEADAS COM O SUPERÁVIT FINANCEIRO, DO EXERCÍCIO ANTERIOR, DE OUTROS RECURSOS DE IMPOSTOS							0,00
33- RESTOS A PAGAR INSCRITOS NO EXERCÍCIO SEM DISPONIBILIDADE FINANCEIRA DE RECURSOS DE IMPOSTOS VINCULADOS AO ENSINO							0,00
34- CANCELAMENTO, NO EXERCÍCIO, DE RESTOS A PAGAR INSCRITOS COM DISPONIBILIDADE FINANCEIRA DE RECURSOS DE IMPOSTOS VINCULADOS AO ENSINO = (44 j)							403,30
35- TOTAL DAS DEDUÇÕES CONSIDERADAS PARA FINS DE LIMITE CONSTITUCIONAL (29 + 30 + 31 + 32 + 33 + 34)							6.349.667,11
36- TOTAL DAS DESPESAS PARA FINS DE LIMITE ((22 + 23) - (35))							5.767.560,76
37- PERCENTUAL DE APLICAÇÃO EM MDE SOBRE A RECEITA LÍQUIDA DE IMPOSTOS ((36) / (3) x 100) % - LIMITE CONSTITUCIONAL 25%							26,65

OUTRAS INFORMAÇÕES PARA CONTROLE							
OUTRAS DESPESAS CUSTEADAS COM RECEITAS ADICIONAIS PARA FINANCIAMENTO DO ENSINO	DOTAÇÃO INICIAL	DOTAÇÃO ATUALIZADA (d)	DESPESAS EMPENHADAS		DESPESAS LIQUIDADAS		INSCRITAS EM RESTOS, APAGAR NÃO PROCESSADOS (l)
			Até o Bimestre (e)	%(f)=(e/d)x100	Até o Bimestre (g)	%(h)=(g/d)x100	
38- DESPESAS CUSTEADAS COM A APLICAÇÃO FINANCEIRA DE OUTROS RECURSOS DE IMPOSTOS VINCULADOS AO ENSINO	0,00	0,00	0,00	0,00	0,00	0,00	0,00
39- DESPESAS CUSTEADAS COM A CONTRIBUIÇÃO SOCIAL DO SALÁRIO-EDUCAÇÃO	374.567,00	479.567,00	123.190,44	25,69	123.190,44	25,68	0,00
40- DESPESAS CUSTEADAS COM OPERAÇÕES DE CRÉDITO	1.000,00	1.000,00	0,00	0,00	0,00	0,00	0,00
41- DESPESAS CUSTEADAS COM OUTRAS RECEITAS PARA FINANCIAMENTO DO ENSINO	2.599.475,00	2.599.475,00	321.989,99	12,39	321.989,99	12,38	0,00
42- TOTAL DAS OUTRAS DESPESAS CUSTEADAS COM RECEITAS ADICIONAIS PARA FINANCIAMENTO DO ENSINO (38 + 39 + 40 + 41)	2.975.042,00	3.080.042,00	445.180,43	14,45	445.180,43	14,45	0,00
43- TOTAL GERAL DAS DESPESAS COM MDE (28 + 42)	17.571.627,00	18.013.627,00	12.562.408,30	69,74	12.562.408,30	69,73	0,00
RESTOS A PAGAR INSCRITOS COM DISPONIBILIDADE FINANCEIRA DE RECURSOS DE IMPOSTOS VINCULADOS AO ENSINO			SALDO ATÉ BIMESTRE		CANCELADO EM 2020 (j)		
44- RESTOS A PAGAR DE DESPESAS COM MDE			403,30		403,30		403,30
44.1- Executadas com Recursos de Impostos Vinculados ao Ensino			403,30		403,30		0,00
44.2- Executadas com Recursos do FUNDEB			0,00		0,00		0,00
CONTROLE DA DISPONIBILIDADE FINANCEIRA			FUNDEB		SALÁRIO EDUCAÇÃO		
45- SALDO FINANCEIRO EM 31 DE DEZEMBRO DE 2019			469.854,74		176.848,71		
46- (+) INGRESSO DE RECURSOS ATÉ O BIMESTRE			9.968.205,46		250.886,95		
47- (-) PAGAMENTOS EFETUADOS ATÉ O BIMESTRE			10.439.586,33		123.190,44		
47.1- Orçamento do Exercício			10.085.058,21		123.190,44		
47.2- Restos a Pagar			354.528,12		0,00		
48- (+) RECEITA DE APLICAÇÃO FINANCEIRA DOS RECURSOS ATÉ O BIMESTRE			4.860,31		4.718,17		
49- (-) DISPONIBILIDADE FINANCEIRA ATÉ O BIMESTRE			3.107,52		327.435,25		
50- (+) Ajustes			0,00		0,00		
50.1 (+) Retenções			0,00		0,00		
50.2 (-) Valores a recuperar			0,00		0,00		
50.3 (+) Outros valores extraorçamentários			0,00		0,00		
50.4 (+) Conciliação Bancária			41,80		0,00		
51- (=) SALDO FINANCEIRO CONCILIADO			3.149,32		327.435,25		

FONTE: Sistema de Contabilidade Pública, Unidade Responsável: PREFEITURA MUNICIPAL DE IBIPITANGA

1 Limite mínimos anuais a serem cumpridos no encerramento do exercício.

2 Art. 21, §2º, Lei 11.494/2007: "Até 5% dos recursos recebidos à conta dos Fundos, inclusive relativos à complementação da União recebidos nos termos do § 1º do art. 6º desta Lei, poderão ser utilizados no 1º trimestre do exercício imediatamente subsequente, mediante abertura de crédito adicional"

3 Caput do art. 212 da CF/1988

4 Os valores referentes à parcela dos Restos a Pagar inscritos sem disponibilidade financeira vinculada à educação deverão ser informados somente no RREO do último bimestre do exercício.

5 Limites mínimos anuais a serem cumpridos no encerramento do exercício, no âmbito de atuação prioritária, conforme LDB, art. 11.V.

6 Nos cinco primeiros bimestres do exercício o acompanhamento poderá ser feito com base na despesa empenhada ou na despesa liquidada. No último bimestre do exercício, o valor deverá corresponder ao total da despesa empenhada.

7 Essa coluna poderá ser apresentada somente no último bimestre.

EDILSON SANTOS SOUZA
Prefeito
436.310.105-91

IRACEMA SANTOS DE SOUZA CARDOSO
Secretária de Finanças
004.787.735-95

Contador

PREFEITURA MUNICIPAL DE IBIPITANGA
RELATÓRIO RESUMIDO DA EXECUÇÃO ORÇAMENTÁRIA
DEMONSTRATIVO DAS RECEITAS DE OPERAÇÕES DE CRÉDITO E DESPESAS DE CAPITAL
ORÇAMENTOS FISCAL E DA SEGURIDADE SOCIAL
JANEIRO A DEZEMBRO 2020 / BIMESTRE NOVEMBRO - DEZEMBRO

RREO - ANEXO 9 (LRF, art. 53, § 1º, inciso I)

Em Reais


<u>RECEITAS</u>	PREVISÃO ATUALIZADA (a)	RECEITAS REALIZADAS (b)	SALDO NÃO REALIZADO (c) = (a-b)
RECEITAS DE OPERAÇÕES DE CRÉDITO¹ (I)	30.000,00	0,00	30.000,00

<u>DESPESAS</u>	DOTAÇÃO ATUALIZADA (d)	DESPESAS EMPENHADAS (e)	DESPESAS LIQUIDADAS	DESPESAS INSCRITAS EM RESTOS A PAGAR NÃO PROCESSADOS	SALDO NÃO EXECUTADO (f)=(d-e)
DESPESAS DE CAPITAL	10.042.208,83	4.040.380,34	4.040.380,34	0,00	6.001.828,49
(-) Incentivos Fiscais a Contribuinte	0,00	0,00	0,00	0,00	0,00
(-) Incentivos Fiscais a Contribuinte por Instituições Financeiras	0,00	0,00	0,00	0,00	0,00
DESPESA DE CAPITAL LÍQUIDA (II)	10.042.208,83	4.040.380,34	4.040.380,34	0,00	6.001.828,49
RESULTADO PARA APURAÇÃO DA REGRA DE OURO (III) = (I-II)	(10.012.208,83)	(4.040.380,34)	-	-	(5.971.828,49)

FONTE: Sistema de Contabilidade Pública, Unidade Responsável: PREFEITURA MUNICIPAL DE IBIPITANGA

Nota: ¹ Operações de Crédito descritos na CF, Art. 167, inciso III


EDILSON SANTOS SOUZA
Prefeito
436.310.105-91


IRACEMA SANTOS DE SOUZA CARDOSO
Secretária de Finanças
004.787.735-95

-
Contador

PREFEITURA MUNICIPAL DE IBIPITANGA
RELATÓRIO RESUMIDO DA EXECUÇÃO ORÇAMENTÁRIA
DEMONSTRAÇÃO DA PROJ. ATUARIAL DO REG. PRÓPRIO DE PREVIDÊNCIA SOCIAL
ORÇAMENTOS FISCAL E DA SEGURIDADE SOCIAL
2020 à 2095

RREO – ANEXO 10 (LRF, art. 53, § 1º, inciso II)

Em Reais

PLANO PREVIDENCIÁRIO				
EXERCÍCIO	RECEITAS PREVIDENCIÁRIAS (a)	DESPESAS PREVIDENCIÁRIAS (b)	RESULTADO PREVIDENCIÁRIO (c) = (a-b)	SALDO FINANCEIRO DO EXERCÍCIO (d) = ("d" exercício anterior) + (c)
2020	0,00	0,00	0,00	0,00

PLANO FINANCEIRO				
EXERCÍCIO	RECEITAS PREVIDENCIÁRIAS (a)	DESPESAS PREVIDENCIÁRIAS (b)	RESULTADO PREVIDENCIÁRIO (c) = (a-b)	SALDO FINANCEIRO DO EXERCÍCIO (d) = ("d" exercício anterior) + (c)

FONTE: Sistema de Contabilidade Pública, Unidade Responsável: PREFEITURA MUNICIPAL DE IBIPITANGA



EDILSON SANTOS SOUZA
Prefeito
436.310.105-91



IRACEMA SANTOS DE SOUZA CARDOSO
Secretária de Finanças
004.787.735-95

-
Contador
.

PREFEITURA MUNICIPAL DE IBIPITANGA
RELATÓRIO RESUMIDO DA EXECUÇÃO ORÇAMENTÁRIA
DEMONSTRATIVO DA RECEITA DE ALIENAÇÃO DE ATIVOS E APLICAÇÃO DOS RECURSOS
ORÇAMENTOS FISCAL E DA SEGURIDADE SOCIAL
JANEIRO A DEZEMBRO 2020 / BIMESTRE NOVEMBRO - DEZEMBRO

RREO - ANEXO 11 (LRF, art. 53, § 1º, inciso III)

Em reais

<u>RECEITAS</u>	PREVISÃO ATUALIZADA (a)	RECEITAS REALIZADAS (b)	SALDO (c) = (a-b)
RECEITAS DE ALIENAÇÃO DE ATIVOS (I)	40.724,00	0,00	40.724,00
Receita de Alienação de Bens Móveis	20.362,00	0,00	20.362,00
Receita de Alienação de Bens Imóveis	20.362,00	0,00	20.362,00

<u>DESPESAS</u>	DOTAÇÃO ATUALIZADA (d)	DESPESAS EMPENHADAS (e)	DESPESAS LIQUIDADAS	DESPESAS PAGAS (f)	DESPESAS INSCRITAS EM RESTOS A PAGAR NÃO PROCESSADOS	PAGAMENTO DE RESTOS A PAGAR (g)	SALDO (h) = (d-e)
APLICAÇÃO DOS RECURSOS DA ALIENAÇÃO DE ATIVOS (II)	40.724,00	0,00	0,00	0,00	0,00	0,00	40.724,00
Despesas de Capital	40.724,00	0,00	0,00	0,00	0,00	0,00	40.724,00
Investimentos	40.724,00	0,00	0,00	0,00	0,00	0,00	40.724,00
Inversões Financeiras	0,00	0,00	0,00	0,00	0,00	0,00	0,00
Amortização da Dívida	0,00	0,00	0,00	0,00	0,00	0,00	0,00
Despesas Correntes dos Regimes de Previdência	0,00	0,00	0,00	0,00	0,00	0,00	0,00
Regime Próprio dos Servidores Público	0,00	0,00	0,00	0,00	0,00	0,00	0,00

<u>SALDO FINANCEIRO A APLICAR</u>	2019 (i)	2020 (j) = (Ib-(IIf+IIg))	SALDO ATUAL (k) = (IIIi+IIIj)
VALOR (III)	0,00		0,00

FONTE: Sistema de Contabilidade Pública, Unidade Responsável: PREFEITURA MUNICIPAL DE IBIPITANGA

EDILSON SANTOS SOUZA
Prefeito
436.310.105-91

IRACEMA SANTOS DE SOUZA CARDOSO
Secretária de Finanças
004.787.735-95

-
Contador
.

PREFEITURA MUNICIPAL DE IBIPITANGA
RELATÓRIO RESUMIDO DA EXECUÇÃO ORÇAMENTÁRIA
DEMONSTRATIVO DAS RECEITAS E DESPESAS COM AÇÕES E SERVIÇOS PÚBLICOS DE SAÚDE
ORÇAMENTOS FISCAL E DA SEGURIDADE SOCIAL
JANEIRO A DEZEMBRO 2020 / BIMESTRE NOVEMBRO - DEZEMBRO

RREO - ANEXO 12 (LC 141/2012,art. 35)

R\$ 1,00

RECEITAS RESULTANTES DE IMPOSTOS E TRANSFERÊNCIAS CONSTITUCIONAIS LEGAIS	PREVISÃO INICIAL	PREVISÃO ATUALIZADA (a)	RECEITAS REALIZADAS	
			Até o Bimestre (b)	% (b/a) x 100
RECEITA DE IMPOSTOS(I)	1.909.055,00	1.909.055,00	708.273,73	37,10
Receita Resultante do Imposto Predial e Territorial Urbano - IPTU	140.690,00	140.690,00	22.778,99	16,19
IPTU	65.614,00	65.614,00	15.979,93	24,35
Multas, Juros de Mora, Dívida Ativa e Outros Encargos do IPTU	75.076,00	75.076,00	6.799,06	9,06
Receita Resultante do Imposto sobre Transmissão Inter Vivos - ITBI	24.826,00	24.826,00	400,00	1,61
ITBI	18.995,00	18.995,00	400,00	2,11
Multas, Juros de Mora, Dívida Ativa e Outros Encargos do ITBI	5.831,00	5.831,00	0,00	0,00
Receita Resultante do Imposto sobre Serviços de Qualquer Natureza - ISS	1.021.924,00	1.021.924,00	505.318,74	49,45
ISS	999.791,00	999.791,00	505.318,74	50,54
Multas, Juros de Mora, Dívida Ativa e Outros Encargos do ISS	22.133,00	22.133,00	0,00	0,00
Receita Resultante do Imposto sobre a Renda e Proventos de Qualquer Natureza Retido na Fonte - IRRF	721.615,00	721.615,00	179.776,00	24,91
RECEITA DE TRANSFERÊNCIAS CONSTITUCIONAIS E LEGAIS (II)	22.923.078,00	22.923.078,00	18.116.625,27	79,03
Cota-Parte FPM	19.216.776,00	19.216.776,00	14.571.097,83	75,82
Cota-Parte ITR	4.073,00	4.073,00	3.081,85	75,67
Cota-Parte IPVA	448.416,00	448.416,00	422.653,75	94,25
Cota-Parte ICMS	3.178.686,00	3.178.686,00	3.095.865,60	97,39
Cota-Parte IPI-Exportação	39.952,00	39.952,00	23.926,24	59,89
Compensações Financeiras Provenientes de Impostos e Transferências Constitucionais	35.175,00	35.175,00	0,00	0,00
Desoneração ICMS - LC 87/1996	35.175,00	35.175,00	0,00	0,00
Outras	0,00	0,00	0,00	0,00
TOTAL DAS RECEITAS RESULTANTES DE IMPOSTOS E TRANSFERÊNCIAS CONSTITUCIONAIS E LEG	24.832.133,00	24.832.133,00	18.824.899,00	75,81

DESPESAS COM AÇÕES E SERVIÇOS PÚBLICOS DESAÚDE (ASPS) - POR SUBFUNÇÃO E	DOTAÇÃO INICIAL	DOTAÇÃO ATUALIZADA (e)	DESPESAS EMPENHADAS		DESPESAS LIQUIDADAS		DESPESAS PAGAS		Inscritas em Restos a Pagar (g)
			Até o Bimestre (d)	% (d/c) x 100	Até o Bimestre (e)	% (e/c) x 100	Até o Bimestre (f)	% (f/c) x 100	
ATENÇÃO BÁSICA (IV)	4.276.300,00	4.421.700,00	3.472.911,54	78,61	3.472.911,54	78,61	3.451.577,28	78,13	0,00
Despesas Correntes	4.267.300,00	4.417.700,00	3.472.911,54	78,61	3.472.911,54	78,61	3.451.577,28	78,13	0,00
Despesas de Capital	9.000,00	4.000,00	0,00	0,00	0,00	0,00	0,00	0,00	0,00
ASSISTÊNCIA HOSPITALAR E AMBULATORIAL (V)	321.000,00	215.600,00	70.116,49	32,52	70.116,49	32,52	70.116,49	32,52	0,00
Despesas Correntes	0,00	0,00	0,00	0,00	0,00	0,00	0,00	0,00	0,00
Despesas de Capital	321.000,00	215.600,00	70.116,49	32,52	70.116,49	32,52	70.116,49	32,52	0,00
SUPORTE PROFILÁTICO E TERAPÊUTICO (VI)	40.000,00	0,00	0,00	0,00	0,00	0,00	0,00	0,00	0,00
Despesas Correntes	40.000,00	0,00	0,00	0,00	0,00	0,00	0,00	0,00	0,00
Despesas de Capital	0,00	0,00	0,00	0,00	0,00	0,00	0,00	0,00	0,00
VIGILÂNCIA SANITÁRIA (VII)	0,00	0,00	0,00	0,00	0,00	0,00	0,00	0,00	0,00
Despesas Correntes	0,00	0,00	0,00	0,00	0,00	0,00	0,00	0,00	0,00
Despesas de Capital	0,00	0,00	0,00	0,00	0,00	0,00	0,00	0,00	0,00
VIGILÂNCIA EPIDEMIOLÓGICA (VIII)	0,00	0,00	0,00	0,00	0,00	0,00	0,00	0,00	0,00
Despesas Correntes	0,00	0,00	0,00	0,00	0,00	0,00	0,00	0,00	0,00
Despesas de Capital	0,00	0,00	0,00	0,00	0,00	0,00	0,00	0,00	0,00
ALIMENTAÇÃO E NUTRIÇÃO (IX)	0,00	0,00	0,00	0,00	0,00	0,00	0,00	0,00	0,00
Despesas Correntes	0,00	0,00	0,00	0,00	0,00	0,00	0,00	0,00	0,00
Despesas de Capital	0,00	0,00	0,00	0,00	0,00	0,00	0,00	0,00	0,00
OUTRAS SUBFUNÇÕES (X)	4.100,00	63.145,23	12.198,54	28,73	12.198,54	28,73	12.198,54	28,73	0,00
Despesas Correntes	4.100,00	51.416,88	11.438,54	22,25	11.438,54	22,25	11.438,54	22,25	0,00
Despesas de Capital	0,00	11.728,35	760,00	6,48	760,00	6,48	760,00	6,48	0,00
TOTAL (XI) = (IV + V + VI + VII + VIII + IX + X)	4.641.400,00	4.700.445,23	3.555.226,57	75,64	3.555.226,57	75,63	3.533.892,31	75,18	0,00

APURAÇÃO DO CUMPRIMENTO DO LIMITE MÍNIMO PARA APLICAÇÃO EM ASPS	DESPESAS EMPENHADAS (d)	DESPESAS LIQUIDADAS (e)	DESPESAS PAGAS (f)
Total das Despesas com ASPS (XII) = (XI)	3.555.226,57	3.555.226,57	3.533.892,31
(-) Restos a Pagar Não Processados Inscritos Indevidamente no Exercício sem Disponibilidade Financeira (XIII)	0,00	0,00	0,00
(-) Despesas Custeadas com Recursos Vinculados à Parcela do Percentual Mínimo que não foi Aplicada em ASPS em Ex	0,00	0,00	0,00
(-) Despesas Custeadas com Disponibilidade de Caixa Vinculada aos Restos a Pagar Cancelados (XV)	0,00	0,00	0,00
(=) VALOR APLICADO EM ASPS (XVI) = (XII - XIII - XIV - XV)	3.555.226,57	3.555.226,57	3.533.892,31
Despesa Mínima a ser Aplicada em ASPS (XVII)=(III) x 15%(LC 141/2012)		2.823.734,85	
Despesa Mínima a ser Aplicada em ASPS (XVIII)=(III) x % (Lei Orgânica Municipal)		0,00	
Diferença entre o Valor Aplicado e a Despesa Mínima a ser Aplicada(XVIII)=(XVI)(d ou e) - XVII)	731.491,72	731.491,72	710.157,46
Limite não Cumprido (XIV)=(XVIII)	0,00	0,00	0,00
PERCENTUAL DA RECEITA DE IMPOSTOS E TRANSFERÊNCIAS CONSTITUCIONAIS E LEGAIS APLICADO EM AS	18,89	18,88	17,99

CONTROLE DO VALOR REFERENTE AO PERCENTUAL MÍNIMO NÃO CUMPRIDO EM EXERCÍCIOS ANTERIORES PARA FINS DE APLICAÇÃO DOS RECURSOS VINCULADOS CONFORME ARTIGOS 25 E 26 DA LC141/2012	LIMITE NÃO CUMPRIDO				
	Saldo Inicial (no exercício atual) (h)	Despesas Custeadas no Exercício de Referência			Saldo Final (não aplicado) (l)=(h-(i+ouj))
		Empenhadas (i)	Liquidadas (j)	Pagas (k)	
Diferença de limite não cumprido em 2020	0,00	0,00	0,00	0,00	0,00
Diferença de limite não cumprido em 2019	0,00	0,00	0,00	0,00	0,00
Diferença de limite não cumprido em Exercícios Anteriores	0,00	0,00	0,00	0,00	0,00
TOTAL DA DIFERENÇA DE LIMITE NÃO CUMPRIDO EM EXERCÍCIOS ANTERIORES (XX)	0,00	0,00	0,00	0,00	0,00

EXECUÇÃO DE RESTOS A PAGAR										
EXERCÍCIO DO EMPENHO	Valor Mínimo para (m)	Valor aplicado em ASPS no exercício (n)	Valor aplicado além do limite (o)=(m-n), se <0, então (0)=0	Total inscrito em RP no exercício (p)	RPNP Inscritos Indevidamente no Exercício sem Disponibilidade Financeira (q)=(XIII d)	Valor inscrito em RP considerado no Limite (r)=(p-(o+q)) se <0, então (r)=0	Total de RP pagos (s)	Total de RP a pagar (t)	Total de RP cancelados ou prescritos (u)	Diferença entre o valor aplicado além do limite e o total de RP cancelados (v)=(o + q - u)
Empenhos de 2020	0,00	0,00	0,00	0,00	0,00	0,00	0,00	0,00	0,00	0,00
Empenhos de 2019	0,00	0,00	0,00	0,00	0,00	0,00	0,00	0,00	0,00	0,00
Empenhos de 2018	0,00	0,00	0,00	0,00	0,00	0,00	0,00	0,00	0,00	0,00
Empenhos de 2017	0,00	0,00	0,00	0,00	0,00	0,00	0,00	0,00	0,00	0,00
Empenhos de 2016 e anterior	0,00	0,00	0,00	0,00	0,00	0,00	0,00	0,00	0,00	0,00
TOTAL DOS RESTOS A PAGAR CANCELADOS OU PRESCRITOS ATÉ O FINAL DO EXERCÍCIO ATUAL QUE AFETARAM O CUMPRIMENTO DO LIMITE (XXI)										0,00
TOTAL DOS RESTOS A PAGAR CANCELADOS OU PRESCRITOS ATÉ O FINAL DO EXERCÍCIO ANTERIOR QUE AFETARAM O CUMPRIMENTO DO LIMITE (XXII)										0,00
TOTAL DOS RESTOS A PAGAR CANCELADOS OU PRESCRITOS NO EXERCÍCIO ANTERIOR QUE AFETARAM O CUMPRIMENTO DO LIMITE (XXIII)=(XXI - XXII)										0,00

CONTROLE DOS RESTOS A PAGAR CANCELADOS OU PRESCRITOS PARA FINS DE APLICAÇÃO DA DISPONIBILIDADE DE CAIXA CONFORME ARTIGO 24, § 1º e 2º DA LC141/2012	RESTOS A PAGAR CANCELADOS OU PRESCRITOS				
	Saldo Inicial (w)	Despesas custeadas no exercício de referência (j)			Saldo Final (Não Aplicado) (aa)=9w-(xouy)
		Empenhadas (x)	Liquidadas (y)	Pagas (z)	
Restos a pagar cancelados ou prescritos em 2020 a serem compensados (XXIV)	0,00	0,00	0,00	0,00	0,00
Restos a pagar cancelados ou prescritos em 2019 a serem compensados (XXV)	0,00	0,00	0,00	0,00	0,00
Restos a pagar cancelados ou prescritos em exercícios anteriores a serem compensados (XX)	0,00	0,00	0,00	0,00	0,00
TOTAL DE RESTOS A PAGAR CANCELADOS OU PRESCRITOS A COMPENSAR (XXVII)	0,00	0,00	0,00	0,00	0,00

RECEITAS ADICIONAIS PARA O FINANCIAMENTO DA SAÚDE NÃO COMPUTADAS NO CÁLCULO DOMÍNIMO	PREVISÃO INICIAL	PREVISÃO ATUALIZADA (a)	RECEITAS REALIZADAS	
			Até o Bimestre (b)	% (b/a) x 100
RECEITAS DE TRANSFERÊNCIAS PARA A SAÚDE (XXVIII)	6.902.321,00	6.902.321,00	6.493.644,38	94,08
Proveniente da União	6.020.151,00	6.020.151,00	6.293.410,71	104,54
Proveniente dos Estados	882.170,00	882.170,00	200.233,67	22,70
Proveniente de outros Municípios	0,00	0,00	0,00	0,00
RECEITA DE OPERAÇÕES DE CRÉDITO INTERNAS E EXTERNAS VINCULADAS A SAÚDE (XXIX)	10.000,00	10.000,00	0,00	0,00
OUTRAS RECEITAS (XXX)	59.523,00	59.523,00	4.718,17	7,93
TOTAL DE RECEITAS ADICIONAIS PARA FINANCIAMENTO DA SAÚDE (XXXI) = (XXVIII + XXIX + XXX)	6.971.844,00	6.971.844,00	6.498.362,55	93,21

DESAPESAS COM SAÚDE POR SUBFUNÇÕES E CATEGORIA ECONÔMICA NÃO COMPUTADAS NO CÁLCULO DO MÍNIMO	DOTAÇÃO INICIAL	DOTAÇÃO ATUALIZADA (c)	DESAPESAS EMPENHADAS		DESAPESAS LIQUIDADAS		DESAPESAS PAGAS		Inscritas em Restos a Pagar não Processados (g)
			Até o Bimestre (d)	% (d/c) x 100	Até o Bimestre (e)	% (e/c) x 100	Até o Bimestre (f)	% (f/c) x 100	
ATENÇÃO BÁSICA (XXXII)	5.371.200,00	4.653.739,48	2.885.574,34	64,14	2.885.574,34	64,14	2.885.574,34	64,14	0,00
Despesas Correntes	5.216.200,00	4.498.739,48	2.885.574,34	64,14	2.885.574,34	64,14	2.885.574,34	64,14	0,00
Despesas de Capital	155.000,00	155.000,00	0,00	0,00	0,00	0,00	0,00	0,00	0,00
ASSISTÊNCIA HOSPITALAR E AMBULATORIAL (XXXIII)	2.766.799,00	3.389.619,00	1.329.489,53	77,98	1.329.489,53	77,98	1.329.489,53	77,98	0,00
Despesas Correntes	1.532.100,00	1.757.920,00	794.993,53	45,22	794.993,53	45,22	794.993,53	45,22	0,00
Despesas de Capital	1.234.699,00	1.631.699,00	534.496,00	32,76	534.496,00	32,76	534.496,00	32,76	0,00
SUPORTE PROFILÁTICO E TERAPÊUTICO (XXXIV)	116.000,00	198.000,00	153.433,88	77,49	153.433,88	77,49	153.433,88	77,49	0,00
Despesas Correntes	116.000,00	198.000,00	153.433,88	77,49	153.433,88	77,49	153.433,88	77,49	0,00
Despesas de Capital	0,00	0,00	0,00	0,00	0,00	0,00	0,00	0,00	0,00
VIGILÂNCIA SANITÁRIA (XXXV)	22.200,00	22.200,00	0,00	0,00	0,00	0,00	0,00	0,00	0,00
Despesas Correntes	22.200,00	22.200,00	0,00	0,00	0,00	0,00	0,00	0,00	0,00
Despesas de Capital	0,00	0,00	0,00	0,00	0,00	0,00	0,00	0,00	0,00
VIGILÂNCIA EPIDEMIOLÓGICA (XXXVI)	119.500,00	158.980,00	89.784,00	56,48	89.784,00	56,48	89.784,00	56,48	0,00
Despesas Correntes	119.500,00	158.980,00	89.784,00	56,48	89.784,00	56,48	89.784,00	56,48	0,00
Despesas de Capital	0,00	0,00	0,00	0,00	0,00	0,00	0,00	0,00	0,00
ALIMENTAÇÃO E NUTRIÇÃO (XXXVII)	0,00	0,00	0,00	0,00	0,00	0,00	0,00	0,00	0,00
Despesas Correntes	0,00	0,00	0,00	0,00	0,00	0,00	0,00	0,00	0,00
Despesas de Capital	0,00	0,00	0,00	0,00	0,00	0,00	0,00	0,00	0,00
OUTRAS SUBFUNÇÕES (XXXVIII)	0,00	2.513.598,62	1.758.471,11	79,26	1.758.471,11	79,26	1.758.471,11	79,26	0,00
Despesas Correntes	0,00	2.490.750,62	1.756.473,11	70,52	1.756.473,11	70,52	1.756.473,11	70,52	0,00
Despesas de Capital	0,00	22.848,00	1.998,00	8,74	1.998,00	8,74	1.998,00	8,74	0,00
TOTAL (XXXVIX) = (XXXII + XXXIII + XXXIV + XXXV + XXXVI + XXXVII + XXXVIII)	8.395.699,00	10.936.137,10	6.216.752,86	56,85	6.216.752,86	56,84	6.216.752,86	56,84	0,00

DESPESAS TOTAIS COM SAÚDE EXECUTADAS COM RECURSOS PRÓPRIOS E COM RECURSOS TRANSFERIDOS DE OUTROS	DOTAÇÃO INICIAL	DOTAÇÃO ATUALIZADA (c)	DESPESAS EMPENHADAS		DESPESAS LIQUIDADAS		DESPESAS PAGAS		Inscritas em Restos a Pagar não Processados (g)
			Até o Bimestre (d)	% (d/c) x 100	Até o Bimestre (e)	% (e/c) x 100	Até o Bimestre (e)	% (f/c) x 100	
ATENÇÃO BÁSICA (XL) = (IV + XXXII)	9.647.500,00	9.075.439,48	6.358.485,88	70,06	6.358.485,88	70,06	6.337.151,62	69,82	0,00
ASSISTÊNCIA HOSPITALAR E AMBULATORIAL (XLI) = (V + XXXIII)	3.087.799,00	3.605.219,00	1.399.606,02	38,82	1.399.606,02	38,82	1.399.606,02	38,82	0,00
SUPOORTE PROFILÁTICO E TERAPÊUTICO (XLII) = (VI + XXXIV)	156.000,00	198.000,00	153.433,88	77,49	153.433,88	77,49	153.433,88	77,49	0,00
VIGILÂNCIA SANITÁRIA (XLIII) = (VII + XXXV)	22.200,00	22.200,00	0,00	0,00	0,00	0,00	0,00	0,00	0,00
VIGILÂNCIA EPIDEMIOLÓGICA (XLIV) = (VIII + XXXVI)	119.500,00	158.980,00	89.784,00	56,48	89.784,00	56,47	89.784,00	56,47	0,00
ALIMENTAÇÃO E NUTRIÇÃO (XLV) = (XIX + XXXVII)	0,00	0,00	0,00	0,00	0,00	0,00	0,00	0,00	0,00
OUTRAS SUBFUNÇÕES (XLVI) = (X + XXXVIII)	4.100,00	2.576.743,85	1.770.669,65	68,72	1.770.669,65	68,71	1.770.669,65	68,71	0,00
TOTAL DAS DESPESAS COM SAÚDE (XLVII) = (XI + XXXIX)	13.037.099,00	15.636.582,33	9.771.979,43	62,49	9.771.979,43	62,49	9.750.645,17	62,35	0,00
(-) Despesas executadas com recursos provenientes das transferências de recurso	8.395.699,00	10.936.137,10	6.216.752,86	56,85	6.216.752,86	56,85	6.216.752,86	56,85	0,00
TOTAL DAS DESPESAS EXECUTADAS COM RECURSOS PRÓPRIOS (XLVIII)	4.641.400,00	4.700.445,23	3.555.226,57	75,64	3.555.226,57	75,63	3.533.892,31	75,18	0,00

FONTE: Sistema de Contabilidade Pública, Unidade Responsável PREFEITURA MUNICIPAL DE IBIPITANGA

EDILSON SANTOS SOUZA
Prefeito
436.310.105-91

IRACEMA SANTOS DE SOUZA CARDOSO
Secretária de Finanças
004.787.735-95

-
Contador

PREFEITURA MUNICIPAL DE IBIPITANGA
RELATÓRIO RESUMIDO DA EXECUÇÃO ORÇAMENTÁRIA
DEMONSTRATIVO DAS PARCERIAS PÚBLICO - PRIVADAS
ORÇAMENTOS FISCAL E DA SEGURIDADE SOCIAL
JANEIRO A DEZEMBRO DE 2020 / BIMESTRE NOVEMBRO - DEZEMBRO

RREO - Anexo 13 (Lei nº 11.079, de 30.12.2004, arts. 22, 25 e 28)

Em reais


IMPACTOS DAS CONTRATAÇÕES DE PPP	SALDO TOTAL EM 31 DE DEZEMBRO DO EXERCÍCIO ANTERIOR	REGISTROS EFETUADOS EM 2020	
		No bimestre	Até o bimestre
TOTAL DE ATIVOS Ativos Contabilizados na SPE			
TOTAL DE PASSIVOS Obrigações decorrentes de Ativos Constituídos pela SPE Provisões de PPP Outros Passivos			
ATOS POTENCIAIS PASSIVOS Obrigações Contratuais Riscos Não Provisionados Garantias Concedidas Outros Passivos Contingentes			

DESPESAS DE PPP	EXERCÍCIO ANTERIOR	EXERCÍCIO CORRENTE	2021	2022	2023	2024	2025	2026	2027	2028	2029
Do Entree Federado, excocto estatais não dependentes (I) = (I.1 + I.2)											
Contratadas (I.1)											
A Contratar (I.2)											
Das Estatais Não-Dependentes (II) = (II.1 + II.2)											
Contratadas (II.1)											
A Contratar (II.2)											
TOTAL DAS DESPESAS DE PPP (III) = (I + II)											
RECEITA CORRENTE LÍQUIDA (RCL) (IV)											
TOTAL DAS DESPESAS CONSIDERADAS PARA O LIMITE (I)											
TOTAL DAS DESPESAS CONSIDERADAS PARA O LIMITE / RCL (%) (V)=(I / IV)											

FONTE: Sistema de Contabilidade Pública, Unidade Responsável: PREFEITURA MUNICIPAL DE IBIPITANGA

Nota:


EDILSON SANTOS SOUZA
Prefeito
436.310.105-91


IRACEMA SANTOS DE SOUZA CARDOSO
Secretária de Finanças
004.787.735-95

-
Contador
.

PREFEITURA MUNICIPAL DE IBIPITANGA
DEMONSTRATIVO SIMPLIFICADO DO RELATÓRIO RESUMIDO DA EXECUÇÃO ORÇAMENTÁRIA
ORÇAMENTOS FISCAL E DA SEGURIDADE SOCIAL
JANEIRO A DEZEMBRO DE 2020 / BIMESTRE NOVEMBRO - DEZEMBRO

LRF, Art. 48 -Anexo 14

R\$ 1,00

BALANÇO ORÇAMENTÁRIO		Até o Bimestre			
RECEITAS					
Previsão Inicial					49.476.803,00
Previsão Atualizada					49.476.803,00
Receitas Realizadas					37.909.025,86
Déficit Orçamentário					0,00
Saldos de Exercícios Anteriores (Utilizados para Créditos Adicionais)					0,00
DESPESAS					
Dotação Inicial					49.076.803,00
Créditos Adicionais					0,00
Dotação Atualizada					52.461.705,94
Despesas Empenhadas					35.610.137,61
Despesas Liquidadas					35.609.568,39
Despesas Pagas					35.509.725,84
Superávit Orçamentário					2.299.457,47
DESPESAS POR FUNÇÃO/SUBFUNÇÃO		Até o Bimestre			
Despesas Empenhadas					35.610.137,61
Despesas Liquidadas					35.609.568,39
RECEITA CORRENTE LÍQUIDA - RCL		Até o Bimestre			
Receita Corrente Líquida					36.779.652,70
RECEITAS E DESPESAS DO REGIME PRÓPRIO DE PREVIDÊNCIA DOS SERVIDORES		Até o Bimestre			
Regime Próprio de Previdência dos Servidores - PLANO PREVIDENCIÁRIO					
Receitas Previdenciárias Realizadas					0,00
Despesas Previdenciárias Liquidadas					0,00
Resultado Previdenciário					0,00
Regime Próprio de Previdência dos Servidores - PLANO FINANCEIRO					
Receitas Previdenciárias Realizadas					0,00
Despesas Previdenciárias Liquidadas					0,00
Resultado Previdenciário					0,00
RESULTADOS PRIMÁRIO E NOMINAL		Meta Fixada no AMF da LDO (a)	Resultado Apurado Até o Bimestre (b)	% em Relação à Meta (b/a)	
Resultado Primário		(546.310,37)	199.583,28	0,00	
Resultado Nominal		482.068,52	3.258.468,09	0,00	
RESTOS A PAGAR POR PODER E MINISTÉRIO PÚBLICO		Inscrição	Cancelamento Até o Bimestre	Pagamento Até o Bimestre	Saldo a Pagar
RESTOS A PAGAR PROCESSADOS					
Poder Executivo	3.504.919,00	615,73	3.332.303,27	172.000,00	
Poder Legislativo	0,00	0,00	0,00	0,00	
Poder Judiciário	0,00	0,00	0,00	0,00	
Ministério Público	0,00	0,00	0,00	0,00	
RESTOS A PAGAR NÃO PROCESSADOS					
Defensoria Pública	89.841,10	455,10	89.386,00	0,00	
Poder Executivo	89.150,00	0,00	89.150,00	0,00	
Poder Legislativo	691,10	455,10	236,00	0,00	
Poder Judiciário	0,00	0,00	0,00	0,00	
Ministério Público	0,00	0,00	0,00	0,00	
TOTAL	3.594.760,10	1.070,83	3.421.689,27	172.000,00	
DESPESAS COM MANUTENÇÃO E DESENVOLVIMENTO DO ENSINO		Valor Apurado Até o Bimestre	Limites Constitucionais Anuais		
			% Mínima a Aplicar no Exercício	% Aplicado Até o Bimestre	
Mínimo Anual de <18% / 25%> das Receitas de Impostos em Manutenção e Desenvolvimento do Ensino.	5.767.560,76	25,00		26,65	
Mínimo Anual de 60% do FUNDEB na Remuneração do Magistério com Ensino Fundamental e Médio	0,00	60,00		0,00	
Mínimo Anual de 60% do FUNDEB na Remuneração do Magistério com Educação Infantil e Ensino Fundamental	7.114.688,88	60,00		71,24	
Complementação da União ao FUNDEB	2.970.369,33	60,00		0,00	
RECEITAS DE OPERAÇÕES DE CRÉDITO E DESPESA DE CAPITAL		Valor Apurado Até o Bimestre	Saldo Não Realizado		
Receitas de Operações de Crédito		0,00	30.000,00		
Despesa de Capital Líquida		4.040.380,34	6.001.828,49		
PROJEÇÃO ATUARIAL DOS REGIMES DE PREVIDÊNCIA		Exercício	10º Exercício	20º Exercício	35º Exercício
Plano Previdenciário					
Receitas Previdenciárias	0,00	0,00	0,00	0,00	0,00
Despesas Previdenciárias	0,00	0,00	0,00	0,00	0,00
Resultado Previdenciário	0,00	0,00	0,00	0,00	0,00
Plano Financeiro					
Receitas Previdenciárias	0,00	0,00	0,00	0,00	0,00
Despesas Previdenciárias	0,00	0,00	0,00	0,00	0,00
Resultado Previdenciário	0,00	0,00	0,00	0,00	0,00
RECEITA DA ALIENAÇÃO DE ATIVOS E APLICAÇÃO DOS RECURSOS		Valor Apurado Até o Bimestre	Saldo a Realizar		
Receita de Capital Resultante da Alienação de Ativos		0,00	40.724,00		
Aplicação dos Recursos da Alienação de Ativos		0,00	40.724,00		
DESPESAS COM AÇÕES E SERVIÇOS PÚBLICOS DE SAÚDE		Valor Apurado Até o Bimestre	Limite Constitucional Anual		
			% Mínima a Aplicar no Exercício	% Aplicado Até o Bimestre	
Despesas com Ações e Serviços Públicos de Saúde executadas com recursos de impostos	3.555.226,57	15,00		17,99	
DESPESAS DE CARÁTER CONTINUADO DERIVADAS DE PPP		Valor Apurado no Exercício Corrente			
Total das Despesas/RCL (%)				0,00	

PREFEITURA MUNICIPAL DE IBIPITANGA
DEMONSTRATIVO SIMPLIFICADO DO RELATÓRIO RESUMIDO DA EXECUÇÃO ORÇAMENTÁRIA
ORÇAMENTOS FISCAL E DA SEGURIDADE SOCIAL
JANEIRO A DEZEMBRO DE 2020 / BIMESTRE NOVEMBRO -DEZEMBRO

Fonte: Sistema de Contabilidade Pública, Unidade Responsável: PREFEITURA MUNICIPAL DE IBIPITANGA



EDILSON SANTOS SOUZA
Prefeito
436.310.105-91



IRACEMA SANTOS DE SOUZA CARDOSO
Secretária de Finanças
004.787.735-95

Contador




PREFEITURA MUNICIPAL DE IBIPITANGA


RELATÓRIO RESUMIDO DA EXECUÇÃO ORÇAMENTÁRIA
DEMONSTRATIVO DE SENTENÇAS JUDICIAIS
ORÇAMENTO FISCAL E DA SEGURIDADE SOCIAL

Órgão: (Todos)
Unidade: (Todos)

Período: 01/12/2020 a 31/12/2020

Tp Emp	CodRed	Dotação Orçamentária	Proc. Credor	CNPJ/CPF	Data Emp	Data Liq	Data Pag	Bruto(R\$)	Retido	Líquido	
N 384	020100	2006	3190910000	TRIBUNAL DO TRABALHO - JUSTIÇA DO TRABALHO - PR: 02.839.639/0001-90	10/12/2020	10/12/2020	10/12/2020	3.701,19		3.701,19	
				VALOR REFERENTE A SENTENÇA JUDICIAL DO PROCESSO Nº 0000484-63.2020.5.05.0000, OFÍCIO JCP Nº 3531/2020 OF.CIRC 2762/2018.							
Total de Registros:		1						Total :	3.701,19	0,00	3.701,19


EDILSON SANTOS SOUZA
Prefeito
436.310.105-91


IRACEMA SANTOS DE SOUZA CARDOSO
Secretária de Finanças
004.787.735-95

-
Contador
.

Relatório de Gestão Fiscal

PREFEITURA MUNICIPAL DE IBIPITANGA - PODER EXECUTIVO
RELATÓRIO DE GESTÃO FISCAL
DEMONSTRATIVO DA DESPESA COM PESSOAL
ORÇAMENTO FISCAL E DA SEGURIDADE SOCIAL
QUADRIMESTRE SETEMBRO - DEZEMBRO-2020

RGF - ANEXO 1 (LRF, art. 55, inciso I, alínea "a")

R\$ 1,00

DESPESA COM PESSOAL	DESPESAS EXECUTADAS (Últimos 12 Meses)												TOTAL (ÚLTIMOS 12 MESES) (a)	INSCRITAS EM RESTOS A PAGAR NÃO PROCESSADOS (b)
	LIQUIDADAS													
	01-2020	02-2020	03-2020	04-2020	05-2020	06-2020	07-2020	08-2020	09-2020	10-2020	11-2020	12-2020		
DESPESA BRUTA COM PESSOAL (I)	1.457.043,74	1.439.508,52	1.611.755,26	1.526.640,37	1.707.910,07	2.030.114,52	1.751.716,21	1.760.374,08	1.693.098,64	2.090.564,30	2.199.998,68	2.182.565,61	21.451.290,02	0,00
Pessoal Ativo	1.282.481,24	1.321.608,52	1.463.150,26	1.336.765,37	1.471.385,07	1.879.114,52	1.494.566,21	1.519.124,08	1.518.223,64	1.849.140,10	1.952.574,48	1.906.565,61	18.994.639,12	0,00
Vencimentos, Vantagens e Outras Despesas Variáveis	1.274.432,62	1.320.782,70	1.463.150,26	1.329.876,43	1.464.573,56	1.869.416,77	1.460.652,21	1.509.426,31	1.489.280,97	1.839.442,35	1.832.591,29	1.719.372,84	18.372.998,33	0,00
Obrigações Patronais	8.048,62	825,82	0,00	6.828,94	6.811,51	9.697,75	33.914,00	9.697,75	28.942,67	9.697,75	119.983,19	187.192,79	421.640,79	0,00
Benefícios Previdenciários	0,00	0,00	0,00	0,00	0,00	0,00	0,00	0,00	0,00	0,00	0,00	0,00	0,00	0,00
Pessoal Inativo e Pensionistas	0,00	0,00	0,00	0,00	0,00	0,00	0,00	0,00	0,00	0,00	0,00	0,00	0,00	0,00
Aposentadorias, Reserva e Reformas	0,00	0,00	0,00	0,00	0,00	0,00	0,00	0,00	0,00	0,00	0,00	0,00	0,00	0,00
Pensões	0,00	0,00	0,00	0,00	0,00	0,00	0,00	0,00	0,00	0,00	0,00	0,00	0,00	0,00
Outros Benefícios Previdenciários	0,00	0,00	0,00	0,00	0,00	0,00	0,00	0,00	0,00	0,00	0,00	0,00	0,00	0,00
Outras despesas de pessoal decorrentes de contratos de terceirização (§ 1º do art. 19 da LRF)	174.562,50	117.900,00	148.605,00	189.955,00	236.525,00	151.000,00	257.150,00	241.250,00	174.875,00	241.424,20	247.424,20	276.000,00	2.456.650,90	0,00
DESPESAS NÃO COMPUTADAS (II) (§ 1º do art. 19 da LRF)	0,00	0,00	0,00	0,00	0,00	0,00	0,00	0,00	0,00	0,00	0,00	0,00	0,00	0,00
Indenizações por Demissão e Incentivo à Demissão Voluntária	0,00	0,00	0,00	0,00	0,00	0,00	0,00	0,00	0,00	0,00	0,00	0,00	0,00	0,00
Decorrentes de Decisão Judicial de período anterior ao da apuração	0,00	0,00	0,00	0,00	0,00	0,00	0,00	0,00	0,00	0,00	0,00	0,00	0,00	0,00
Despesas de Exercícios Anteriores de período anterior ao da apuração	0,00	0,00	0,00	0,00	0,00	0,00	0,00	0,00	0,00	0,00	0,00	0,00	0,00	0,00
Inativos e Pensionistas com Recursos Vinculados	0,00	0,00	0,00	0,00	0,00	0,00	0,00	0,00	0,00	0,00	0,00	0,00	0,00	0,00
DESPESA LIQUIDA COM PESSOAL (III) = (I - II)	1.457.043,74	1.439.508,52	1.611.755,26	1.526.640,37	1.707.910,07	2.030.114,52	1.751.716,21	1.760.374,08	1.693.098,64	2.090.564,30	2.199.998,68	2.182.565,61	21.451.290,02	0,00
APURAÇÃO DO CUMPRIMENTO DO LIMITE LEGAL		VALOR										% SOBRE A RCL AJUSTADA		
RECEITA CORRENTE LIQUIDA - RCL (IV)											37.279.652,70	-		
(-) Transferências obrigatórias da União relativas às emendas individuais (V) (§ 13, art. 166 da CF)											500.000,00	-		
= RECEITA CORRENTE LIQUIDA AJUSTADA (VI)											36.779.652,70	-		
DESPESA TOTAL COM PESSOAL - DTP (VII) = (III a + III b)											21.451.290,02	58,32 %		
LIMITE MÁXIMO (VIII) (incisos I, II e III, art. 20 da LRF)											19.861.012,46	54,00%		
LIMITE PRUDENCIAL (IX) = (0,95 x VIII) (parágrafo único do art. 22 da LRF)											18.867.961,84	51,30%		
LIMITE DE ALERTA (X) = (0,90 x VIII) (inciso II do § 1º do art. 59 da LRF)											17.874.911,21	48,60%		

1. Nos demonstrativos elaborados no primeiro e no segundo quadrimestre de cada exercício, os valores de restos a pagar não processados inscritos em 31 de dezembro do exercício anterior continuarão a ser informados nesse campo. Esses valores não sofrem alteração pelo seu processamento, e somente no caso de cancelamento podem ser excluídos.

EDILSON SANTOS SOUZA
Prefeito

IRACEMA SANTOS DE SOUZA CARDOSO
Tesoureira

Contador

PREFEITURA MUNICIPAL DE IBIPITANGA - PODER EXECUTIVO
RELATÓRIO DE GESTÃO FISCAL
DEMONSTRATIVO DA DESPESA COM PESSOAL
ORÇAMENTOS FISCAL E DA SEGURIDADE SOCIAL
QUADRIMESTRE SETEMBRO - DEZEMBRO-2020

RGF - ANEXO 1 (LRF, art. 55, inciso I, alínea "a")

R\$ 1,00

DESPESA COM PESSOAL	DESPESAS EXECUTADAS												TOTAL (ÚLTIMOS 12 MESES) (a)	DEBITOS EM RESTOS A PAGAR NÃO PROCESSADOS (b)
	(Últimos 12 Meses)													
	LIQUIDADAS													
	01-2020	02-2020	03-2020	04-2020	05-2020	06-2020	07-2020	08-2020	09-2020	10-2020	11-2020	12-2020		
DESPESA BRUTA COM PESSOAL (I)	1.450.543,74	1.433.008,52	1.605.255,26	1.520.140,37	1.701.410,07	2.023.614,52	1.745.216,21	1.753.874,08	1.686.598,64	2.084.102,60	2.193.498,68	2.176.065,63	21.373.328,32	0,00
Pessoal Ativo	1.282.481,24	1.321.608,52	1.463.150,26	1.336.705,37	1.471.385,07	1.879.114,52	1.494.566,21	1.519.124,08	1.518.223,64	1.849.140,10	1.952.574,48	1.906.565,63	18.994.639,12	0,00
Vencimentos, Vantagens e Outras Despesas Variáveis	1.274.432,62	1.320.782,70	1.463.150,26	1.329.876,43	1.464.573,56	1.869.416,77	1.460.652,21	1.509.426,33	1.489.280,97	1.839.442,33	1.832.591,20	1.719.372,84	18.572.998,33	0,00
Obrigações Patronais	8.048,62	825,82	0,00	6.828,94	6.811,51	9.697,75	33.914,00	9.697,75	28.942,67	9.697,75	119.983,19	187.192,79	421.640,79	0,00
Benefícios Previdenciários	0,00	0,00	0,00	0,00	0,00	0,00	0,00	0,00	0,00	0,00	0,00	0,00	0,00	0,00
Pessoal Inativo e Pensionistas	0,00	0,00	0,00	0,00	0,00	0,00	0,00	0,00	0,00	0,00	0,00	0,00	0,00	0,00
Aposentadorias, Reserva e Reformas	0,00	0,00	0,00	0,00	0,00	0,00	0,00	0,00	0,00	0,00	0,00	0,00	0,00	0,00
Pensões	0,00	0,00	0,00	0,00	0,00	0,00	0,00	0,00	0,00	0,00	0,00	0,00	0,00	0,00
Outros Benefícios Previdenciários	0,00	0,00	0,00	0,00	0,00	0,00	0,00	0,00	0,00	0,00	0,00	0,00	0,00	0,00
Outras despesas de pessoal decorrentes de contratos de terceirização	168.062,50	111.400,00	142.105,00	183.435,00	230.025,00	144.500,00	250.650,00	234.750,00	168.375,00	234.960,50	240.924,20	269.500,00	2.378.689,20	0,00
DESPESAS NÃO COMPUTADAS (II) (§ 1º do art. 19 da LRF)	0,00	0,00	0,00	0,00	0,00	0,00	0,00	0,00	0,00	0,00	0,00	0,00	0,00	0,00
Indenizações por Demissão e Incentivo à Demissão Voluntária	0,00	0,00	0,00	0,00	0,00	0,00	0,00	0,00	0,00	0,00	0,00	0,00	0,00	0,00
Decorrentes de Decisão Judicial de período anterior ao da apuração	0,00	0,00	0,00	0,00	0,00	0,00	0,00	0,00	0,00	0,00	0,00	0,00	0,00	0,00
Despesas de Exercícios Anteriores de período anterior ao da apuração	0,00	0,00	0,00	0,00	0,00	0,00	0,00	0,00	0,00	0,00	0,00	0,00	0,00	0,00
Inativos e Pensionistas com Recursos Vinculados	0,00	0,00	0,00	0,00	0,00	0,00	0,00	0,00	0,00	0,00	0,00	0,00	0,00	0,00
DESPESA LÍQUIDA COM PESSOAL (III) = (I - II)	1.450.543,74	1.433.008,52	1.605.255,26	1.520.140,37	1.701.410,07	2.023.614,52	1.745.216,21	1.753.874,08	1.686.598,64	2.084.102,60	2.193.498,68	2.176.065,63	21.373.328,32	0,00
APURAÇÃO DO CUMPRIMENTO DO LIMITE LEGAL										VALOR		% SOBRE A RCL AJUSTADA		
RECEITA CORRENTE LÍQUIDA - RCL (IV)										37.729.652,70		-		
(-) Transferências obrigatórias da União relativas às emendas individuais (V) (§ 13, art. 166 da CF)										500.000,00		-		
= RECEITA CORRENTE LÍQUIDA AJUSTADA (VI)										36.779.652,70		-		
DESPESA TOTAL COM PESSOAL - DTP (VII) = (III a + III b)										21.373.328,32		58,11 %		
LIMITE MÁXIMO (VIII) (incisos I, II e III, art. 20 da LRF)										19.861.012,46		54,00%		
LIMITE PRUDENCIAL (IX) = (0,95 x VIII) (parágrafo único do art. 22 da LRF)										18.867.961,84		51,30%		
LIMITE DE ALERTA (X) = (0,90 x VIII) (inciso II do § 1º do art. 59 da LRF)										17.874.911,21		48,00%		

1. Nos demonstrativos elaborados no primeiro e no segundo quadrimestre de cada exercício, os valores de restos a pagar não processados inscritos em 31 de dezembro do exercício anterior continuarão a ser informados nesse campo. Esses valores não sofrem alteração pelo seu processamento, e somente no caso de cancelamento podem ser excluídos.

--

EDILSON SANTOS SOUZA
Prefeito

IRACEMA SANTOS DE SOUZA CARDOSO
Tesoureiro

Contador

PREFEITURA MUNICIPAL DE IBIPITANGA
RELATÓRIO DE GESTÃO FISCAL
DEMONSTRATIVO DA DÍVIDA CONSOLIDADA LÍQUIDA
ORÇAMENTOS FISCAL E DA SEGURIDADE SOCIAL

3º QUADRIMESTRE 2020 /QUADRIMESTRE JANEIRO - DEZEMBRO - 2020

RGF – ANEXO 2 (LRF, art. 55, inciso I, alínea "b")

R\$ 1,00

DÍVIDA CONSOLIDADA	SALDO DO EXERCÍCIO	SALDO DO EXERCÍCIO DE 2020		
		Até o 1º Quadrimestre	Até o 2º Quadrimestre	Até o 3º Quadrimestre
DÍVIDA CONSOLIDADA - DC(I)	18.722.479,93	18.573.002,22	18.526.471,24	18.397.034,90
Dívida Mobiliária	0,00	0,00	0,00	0,00
Dívida Contratual	18.710.909,18	18.561.431,47	18.514.900,49	18.385.464,15
Empréimos	18.722.479,93	31.523.465,06	18.526.471,24	18.397.034,90
Interna	18.722.479,93	31.523.465,06	18.526.471,24	20,00
Externa	0,00	0,00	0,00	0,00
Parcelamento de Renegociação de dívidas	18.710.909,18	18.561.431,47	18.514.900,49	18.385.464,15
De Tirbutos	0,00	0,00	0,00	0,00
De Contribuições Previdenciárias	18.710.909,18	18.561.431,47	18.514.900,49	18.385.464,15
De Demais Contribuições Sociais	0,00	0,00	0,00	0,00
Do FGTS	0,00	0,00	0,00	0,00
Com Instituição Não Financeira	0,00	0,00	0,00	0,00
Demais Dívidas Contratuais	0,00	0,00	0,00	0,00
Precatórios posteriores à 05/05/2000 (inclusive) - Vencidos e não Pagos	11.570,75	11.570,75	11.570,75	11.570,75
Outras Dívidas				
DEDUÇÕES(II)	-40.217,18	3.604.668,11	4.810.997,00	2.921.452,31
Disponibilidade de Caixa	-40.217,18	0,00	0,00	2.921.452,31
Disponibilidade de Caixa Bruta	3.391.238,30	4.270.270,72	5.209.586,86	3.093.452,31
Demais Haveres Financeiros	0,00	0,00	0,00	0,00
(-) Restos a Pagar Processados (Exceto Precatórios)	3.431.455,48	665.602,61	398.589,86	172.000,00
Demais Haveres Financeiros	0,00	0,00	0,00	0,00
DÍVIDA CONSOLIDADA LÍQUIDA (DCL) (III)=(I - II)	18.762.697,11	14.968.334,11	13.715.474,24	15.475.582,59
RECEITA CORRENTE LÍQUIDA - RCL	34.546.658,86	34.402.912,22	36.826.093,43	36.779.652,70
%da DC sobre a RCL(I/RCL)	54,19	53,99	50,31	50,02
%da DCL sobre a RCL(III/RCL)	54,31	43,51	37,24	42,08
LIMITE DEFINIDO POR RESOLUÇÃO DO SENADO FEDERAL: 120.00%	41.455.990,63	41.283.494,66	44.191.312,12	44.135.583,24
LIMITE DE ALERTA (inciso III do § 1º do art. 59 da LRF): 108.00%	37.310.391,57	37.155.145,20	39.772.180,90	39.722.024,92

OUTROS VALORES NÃO INTEGRANTES DA DC	SALDO DO EXERCÍCIO ANTERIOR	SALDO DO EXERCÍCIO DE 2020		
		Até o 1º Quadrimestre	Até o 2º Quadrimestre	Até o 3º Quadrimestre
PRECATÓRIOS ANTERIORES A 05/05/2000	0,00	0,00	0,00	0,00
PRECATÓRIOS POSTERIORES À 05/05/2000	0,00	0,00	0,00	0,00
PASSIVO ATUARIAL	0,00	0,00	0,00	0,00
INSUFICIÊNCIA FINANCEIRA	0,00	0,00	0,00	0,00
DEPOSITOS E CONSIGUIAÇÕES SEM CONTRA PARTIDA	0,00	0,00	0,00	0,00
RP NÃO-PROCESSADOS	0,00	0,00	0,00	0,00
ANTECIPAÇÕES DE RECEITA ORÇAMENTÁRIA - ARO	0,00	0,00	0,00	0,00
DÍVIDA CONTRATUAL DE PPP	0,00	0,00	0,00	0,00
APROPRIAÇÃO DE DEPOSITOS JUDICIAIS - LC 151/2015	0,00	0,00	0,00	0,00

FONTE: Sistema de Contabilidade Pública, Unidade Responsável: PREFEITURA MUNICIPAL DE TANQUE NOVO

Nota:

¹ Se o saldo apurado for negativo, ou seja, se o total da Disponibilidade de Caixa Bruta somada aos Demais Haveres Financeiros for menor que Restos a Pagar Processados, não deverá ser informado nessa linha, mas sim na linha da "Insuficiência Financeira", das Obrigações não integrantes da Dívida Consolidada - DC. Assim quando o cálculo de DEDUÇÕES (II) for negativo, colocar um "-" (traço) nessa linha.

EDILSON SANTOS SOUZA
Prefeito

Tesoureiro

Contador

PREFEITURA MUNICIPAL DE IBIPITANGA
RELATÓRIO DE GESTÃO FISCAL
DEMONSTRATIVO DAS GARANTIAS E CONTRAGARANTIAS DE VALORES
ORÇAMENTOS FISCAL E DA SEGURIDADE SOCIAL
3o. QUADRIMESTRE 2020 / QUADRIMESTRE SETEMBRO - DEZEMBRO

RGF - ANEXO 3 (LRF, art. 55, inciso I, alínea "c" e art. 40, § 1º)

R\$ 1,00


<u>GARANTIAS CONCEDIDAS</u>	SALDO DO EXERCÍCIO	SALDOS DO EXERCÍCIO DE 2020		
		Até o 1º Quadrimestre	Até o 2º Quadrimestre	Até o 3º Quadrimestre
AOS ESTADOS (I)	0,00	0,00	0,00	0,00
Em Operações de Crédito Externas	0,00	0,00	0,00	0,00
Em Operações de Crédito Internas	0,00	0,00	0,00	0,00
AOS MUNICÍPIOS (II)	0,00	0,00	0,00	0,00
Em Operações de Crédito Externas	0,00	0,00	0,00	0,00
Em Operações de Crédito Internas	0,00	0,00	0,00	0,00
AS ENTIDADES CONTROLADAS (III)	0,00	0,00	0,00	0,00
Em Operações de Crédito Externas	0,00	0,00	0,00	0,00
Em Operações de Crédito Internas	0,00	0,00	0,00	0,00
POR MEIO DE FUNDOS (IV)	0,00	0,00	0,00	0,00
TOTAL GARANTIAS CONCEDIDAS (V) = (I + II + III + IV)	0,00	0,00	0,00	0,00
RECEITA CORRENTE LÍQUIDA - RCL (VI)	34.546.658,86	34.402.912,22	36.826.093,43	37.279.652,70
% do TOTAL DAS GARANTIAS sobre a RCL	0,00	0,00	0,00	0,00
LIMITE DEFINIDO POR RESOLUÇÃO DO SENADO FEDERAL - 22%	7.600.264,95	7.568.640,69	8.101.740,55	8.201.523,59
LIMITE DE ALERTA (inciso III do §1º do art. 59 da LRF) - 90%	31.091.992,97	30.962.621,00	33.143.484,09	33.551.687,43


<u>CONTRAGARANTIAS RECEBIDAS</u>	SALDO DO EXERCÍCIO ANTERIOR	SALDOS DO EXERCÍCIO DE 2020		
		Até o 1º Quadrimestre	Até o 2º Quadrimestre	Até o 3º Quadrimestre
DOS ESTADOS (VII)	0,00	0,00	0,00	0,00
Em Garantia às operações de Crédito Externas	0,00	0,00	0,00	0,00
Em Garantia às operações de Crédito Internas	0,00	0,00	0,00	0,00
DOS MUNICÍPIOS (VIII)	0,00	0,00	0,00	0,00
Em Garantia às operações de Crédito Externas	0,00	0,00	0,00	0,00
Em Garantia às operações de Crédito Internas	0,00	0,00	0,00	0,00
DAS ENTIDADES CONTROLADAS (IX)	0,00	0,00	0,00	0,00
Em Garantia às operações de Crédito Externas	0,00	0,00	0,00	0,00
Em Garantia às operações de Crédito Internas	0,00	0,00	0,00	0,00
EM GARANTIAS POR MEIO DE FUNDOS (X)	0,00	0,00	0,00	0,00
TOTAL CONTRAGARANTIAS RECEBIDAS (XI) = (VII + VIII + IX + X)	0,00	0,00	0,00	0,00

MEDIDAS CORRETIVAS:

FONTE: Sistema de Contabilidade Pública, Unidade Responsável: PREFEITURA MUNICIPAL DE IBIPITANGA

Nota: * Inclui garantias concedidas por meio de Fundos.


EDILSON SANTOS SOUZA
Prefeito
436.310.105-91


IRACEMA SANTOS DE SOUZA CARDOSO
Secretária de Finanças
004.787.735-95

-
Contador

PREFEITURA MUNICIPAL DE IBIPITANGA -
RELATÓRIO DE GESTÃO FISCAL
DEMONSTRATIVO DAS OPERAÇÕES DE CRÉDITO
ORÇAMENTOS FISCAL E DA SEGURIDADE SOCIAL
3o. QUADRIMESTRE 2020 / QUADRIMESTRE SETEMBRO - DEZEMBRO

RGF - ANEXO 4 (LRF, art. 55, inciso I, alínea "d" e inciso III alínea "c")

R\$ 1,00


<u>OPERAÇÕES DE CRÉDITO</u>	VALOR	
	No Quadrimestre de Referência	Até o Quadrimestre de Referência (a)
Mobiliária	0,00	0,00
Interna	0,00	0,00
Externa	0,00	0,00
Contratual	0,00	0,00
Interna	0,00	0,00
Empréstimos	0,00	0,00
Aquisição Financiada de Bens e Arrendamento Mercantil Financeiro	0,00	0,00
Antecipação de Receita pela Venda a Termo de Bens e Serviços	0,00	0,00
Assunção, Reconhecimento e Confissão de Dívidas (LRF, art. 29, § 1º)	0,00	0,00
Operações de crédito previstas no art. 7º § 3º da RSF nº 43/2001 1 (I)	0,00	0,00
Externa	0,00	0,00
Empréstimos	0,00	0,00
Aquisição Financiada de Bens e Arrendamento Mercantil Financeiro	0,00	0,00
Antecipações de Receitas pela Venda a Termo de Bens e Serviços	0,00	0,00
Assunção, Reconhecimento e Confissão de Dívidas (LRF, art. 29, § 1º)	0,00	0,00
Operações de crédito previstas no art. 7º § 3º da RSF nº 43/2001 1 (II)	0,00	0,00


<u>APURAÇÃO DO CUMPRIMENTO DOS LIMITES</u>	VALOR	% SOBRE A RCL
RECEITA CORRENTE LÍQUIDA - RCL	37.279.652,70	-
OPERAÇÕES VEDADAS	0,00	0,00
TOTAL CONSIDERADO PARA FINS DA APURAÇÃO DO CUMPRIMENTO DO LIMITE (VI)= (IIIa + V - Ia - IIa)	0,00	0,00
LIMITE GERAL DEFINIDO POR RESOLUÇÃO DO SENADO FEDERAL PARA AS OPERAÇÕES DE CRÉDITO INTERNAS E EXTERNAS	0,00	0,00
LIMITE DE ALERTA (inciso III do § 1º do art. 59 da LRF)	0,00	90,00
OPERAÇÕES DE CRÉDITO POR ANTECIPAÇÃO DA RECEITA ORÇAMENTÁRIA	0,00	0,00
LIMITE DEFINIDO POR RESOLUÇÃO DO SENADO FEDERAL PARA AS OPERAÇÕES DE CRÉDITO POR ANTECIPAÇÃO DA RECEITA ORÇAMENTÁRIA	0,00	0,00

<u>OUTRAS OPERAÇÕES QUE INTEGRAM A DÍVIDA CONSOLIDADA</u>	VALOR	
	No Quadrimestre de Referência	Até o Quadrimestre de Referência (a)
Parcelamentos de Dívidas	0,00	0,00
Tributos	0,00	0,00
Contribuições Previdenciárias	0,00	0,00
FGTS	0,00	0,00
Operações de reestruturação e recomposição do principal de dívidas	0,00	0,00

FONTE: Sistema de Contabilidade Pública, Unidade Responsável: PREFEITURA MUNICIPAL DE IBIPITANGA

Notas: 1 Para fins de contratação de operações de crédito, verificadas pela STN/COPEM segundo o Manual para Instrução de Pleitos, serão consideradas no cálculo do limite as operações que pressupõem ingresso financeiro.


EDILSON SANTOS SOUZA
Prefeito
436.310.105-91


IRACEMA SANTOS DE SOUZA CARDOSO
Secretária de Finanças
004.787.735-95

-
Contador

PREFEITURA MUNICIPAL DE IBIPITANGA - Poder Executivo- Prefeitura
RELATÓRIO DE GESTÃO FISCAL
DEMONSTRATIVO DAS DISPONIBILIDADE DE CAIXA E DOS RESTOS A PAGAR
ORÇAMENTOS FISCAL E DA SEGURIDADE SOCIAL
QUADRIMESTRE SETEMBRO - DEZEMBRO / 2020

RGF - ANEXO 5 (LRF, art. 55, inciso III, alínea "a")

R\$ 1,00

IDENTIFICAÇÃO DOS RECURSOS	DISPONIBILIDADE	OBRIGAÇÕES FINANCEIRAS				INSUFICIÊNCIA FINANCEIRA VERIFICADA NO CONSÓRCIO	DISPONIBILIDADE DE CAIXA LÍQUIDA (ANTES DA INSCRIÇÃO EM RESTOS A PAGAR NÃO PROCESSADOS DO EXERCÍCIO)	RESTOS A PAGAR EMPENHADOS E NÃO LIQUIDADOS DO EXERCÍCIO	EMPENHOS NÃO LIQUIDADOS CANCELADOS (NÃO INSCRITOS POR INSUFICIÊNCIA FINANCEIRA)	DISPONIBILIDADE DE CAIXA LÍQUIDA (APOS A INSCRIÇÃO EM RESTOS A PAGAR NÃO PROCESSADOS DO EXERCÍCIO)
		Restos a Pagar Liquidados e Não Pagos		Restos a Pagar Empenhados e Não Liquidados de Exercícios Anteriores	Demais Obrigações					
		De	Do Exercício							
(a)	(b)	(c)	(d)	(e)	(f)	(g)=(a)-(b+c+d+e) - f	(h)		(i)= (g - h)	
TOTAL DOS RECURSOS NÃO VINCULADOS (I)	393.016,33	172.000,00	75.682,75	0,00	0,00	0,00	145.333,58	0,00	0,00	145.333,58
0 - Recursos Ordinários	393.016,33	172.000,00	75.682,75	0,00	0,00	0,00	145.333,58	0,00	0,00	145.333,58
TOTAL DOS RECURSOS VINCULADOS (II)	1.967.629,92	0,00	24.159,80	0,00	0,00	0,00	1.943.470,12	0,00	0,00	2.675.706,96
1 - Receitas de Impostos e Transferências de Impostos - Educação - 25%	29,81	0,00	2.825,54	0,00	0,00	0,00	(2.795,73)	0,00	0,00	(2.795,73)
2 - Receitas de Impostos e Transferências de Impostos - Saúde - 15%	24.606,90	0,00	21.334,26	0,00	0,00	0,00	3.272,64	0,00	0,00	3.272,64
4 - Contribuição ao Programa Ensino Fundamental - Salário Educação	327.435,25	0,00	0,00	0,00	0,00	0,00	327.435,25	0,00	0,00	327.435,25
9 - Recurso Vinculado LC173/2020	9.108,08	0,00	0,00	0,00	0,00	0,00	9.108,08	0,00	0,00	9.108,08
10 - FCBA - Fundo de Cultura do Estado da Bahia	26.389,83	0,00	0,00	0,00	0,00	0,00	26.389,83	0,00	0,00	26.389,83
14 - Transferências de Recursos do Sistema Único de Saúde - SUS	957.609,67	0,00	0,00	0,00	0,00	0,00	957.609,67	0,00	0,00	957.609,67
15 - Transferências de Recursos do Fundo Nacional de Desenvolvimento da Educação - FNDE	310.712,15	0,00	0,00	0,00	0,00	0,00	310.712,15	0,00	0,00	310.712,15
16 - Contribuição de Intervenção do Domínio Econômico - CIDE	0,35	0,00	0,00	0,00	0,00	0,00	0,35	0,00	0,00	0,35
18 - Transferências FUNDEB (Aplicação na remuneração dos profissionais na Educação Básica -60%)	26,18	0,00	0,00	0,00	0,00	0,00	26,18	0,00	0,00	26,18
19 - Transferências FUNDEB (aplicação em outras despesas de Educação Básica -40%)	3.123,14	0,00	0,00	0,00	0,00	0,00	3.123,14	0,00	0,00	3.123,14
22 - Transferências de Convênios - Educação	80.808,70	0,00	0,00	0,00	0,00	0,00	80.808,70	0,00	0,00	80.808,70
23 - Transferências de Convênios - Saúde	19,85	0,00	0,00	0,00	0,00	0,00	19,85	0,00	0,00	19,85
24 - Transferências de Convênios - Outros (não relacionados à educação/saúde)	803.077,06	0,00	0,00	0,00	0,00	0,00	70.840,22	0,00	0,00	803.077,06
28 - FEAS - Fundo Estadual de Assistência Social	8.373,96	0,00	0,00	0,00	0,00	0,00	8.373,96	0,00	0,00	8.373,96

Página 1 de 2

PREFEITURA MUNICIPAL DE IBIPITANGA - Poder Executivo- Prefeitura
RELATÓRIO DE GESTÃO FISCAL
DEMONSTRATIVO DAS DISPONIBILIDADE DE CAIXA E DOS RESTOS A PAGAR
ORÇAMENTOS FISCAL E DA SEGURIDADE SOCIAL
QUADRIMESTRE SETEMBRO - DEZEMBRO / 2020

RGF - ANEXO 5 (LRF, art. 55, Inciso III, alínea "a")

RS 1,00

IDENTIFICAÇÃO DOS RECURSOS	DISPONIBILIDADE	OBRIGAÇÕES FINANCEIRAS				INSUFICIÊNCIA FINANCEIRA VERIFICADA NO CONSÓRCIO	DISPONIBILIDADE DE CAIXA LÍQUIDA (ANTES DA INSCRIÇÃO EM RESTOS A PAGAR NÃO PROCESSADOS DO EXERCÍCIO)	RESTOS A PAGAR EMPENHADOS E NÃO LIQUIDADOS DO EXERCÍCIO	EMPENHOS NÃO LIQUIDADOS CANCELADOS (NÃO INSCRITOS POR INSUFICIÊNCIA FINANCEIRA)	DISPONIBILIDADE DE CAIXA LÍQUIDA (APOÓS A INSCRIÇÃO EM RESTOS A PAGAR NÃO PROCESSADOS DO EXERCÍCIO)
		Restos a Pagar Liquidados e Não Pagos		Restos a Pagar Empenhados e Não Liquidados de Exercícios Anteriores	Demais Obrigações					
		De	Do Exercício							
	(a)	(b)	(c)	(d)	(e)	(f)	(g)=(a-(b+c+d+e) - f)	(h)		(i)=(g - h)
29 - Transferências de Recursos do Fundo Nacional de Assistência Social – FNAS	144.366,68	0,00	0,00	0,00	0,00	0,00	144.366,68	0,00	0,00	144.366,68
30 - FIES	65,70	0,00	0,00	0,00	0,00	0,00	65,70	0,00	0,00	65,70
42 – Fundo Especial - ROYALTIES	1.611,43	0,00	0,00	0,00	0,00	0,00	1.611,43	0,00	0,00	1.611,43
44 - Cessão Onerosa - volumes excedentes do Pré-Sal	2.502,02	0,00	0,00	0,00	0,00	0,00	2.502,02	0,00	0,00	2.502,02
TOTAL (III) = (I + II)	2.360.646,25	172.000,00	99.842,55	0,00	0,00	0,00	2.088.803,70	0,00	0,00	2.821.040,54


EDILSON SANTOS SOUZA
Prefeito
436.310.105-91


IRACEMA SANTOS DE SOUZA CARDOSO
Secretária de Finanças
004.787.735-95

Contador

PREFEITURA MUNICIPAL DE IBIPITANGA - Poder Executivo- Prefeitura
RELATÓRIO DE GESTÃO FISCAL
DEMONSTRATIVO DAS DISPONIBILIDADE DE CAIXA E DOS RESTOS A PAGAR
ORÇAMENTOS FISCAL E DA SEGURIDADE SOCIAL
QUADRIMESTRE SETEMBRO - DEZEMBRO / 2020

RGF - ANEXO 5 (LRF, art. 55, Inciso III, alínea "a")

R\$ 1,00

IDENTIFICAÇÃO DOS RECURSOS	DISPONIBILIDADE (a)	OBRIGAÇÕES FINANCEIRAS				INSUFICIÊNCIA FINANCEIRA VERIFICADA NO CONSÓRCIO (f)	DISPONIBILIDADE DE CAIXA LÍQUIDA (ANTES DA INSCRIÇÃO EM RESTOS A PAGAR NÃO PROCESSADOS DO EXERCÍCIO) (g)=(a)-(b+c+d+e) - f	RESTOS A PAGAR EMPENHADOS E NÃO LIQUIDADOS DO EXERCÍCIO (h)	EMPENHOS NÃO LIQUIDADOS CANCELADOS (NÃO INSCRITOS POR INSUFICIÊNCIA FINANCEIRA)	DISPONIBILIDADE DE CAIXA LÍQUIDA (APÓS A INSCRIÇÃO EM RESTOS A PAGAR NÃO PROCESSADOS DO EXERCÍCIO) (i)= (g - h)
		Restos a Pagar Liquidados e Não Pagos		Restos a Pagar Empenhados e Não Liquidados de Exercícios Anteriores(d) (e)	Demais Obrigações					
		De (b)	Do Exercício (c)							
TOTAL DOS RECURSOS NÃO VINCULADOS (I)	393.585,55	172.000,00	75.682,75	0,00	0,00	0,00	145.902,80	569,22	0,00	145.333,58
0 - Recursos Ordinários	393.585,55	172.000,00	75.682,75	0,00	0,00	0,00	145.902,80	569,22	0,00	145.333,58
TOTAL DOS RECURSOS VINCULADOS (II)	2.699.866,76	172.000,00	75.682,75	0,00	0,00	0,00	145.902,80	569,22	0,00	145.333,58
1 - Receitas de Impostos e Transferências de Impostos – Educação – 25%	29,81	0,00	24.199,80	0,00	0,00	0,00	2.675.706,96	0,00	0,00	2.675.706,96
2 - Receitas de Impostos e Transferências de Impostos – Saúde – 15%	24.606,90	0,00	2.825,54	0,00	0,00	0,00	(2.795,73)	0,00	0,00	(2.795,73)
4 - Contribuição ao Programa Ensino Fundamental – Salário Educação	327.435,25	0,00	21.334,26	0,00	0,00	0,00	3.272,64	0,00	0,00	3.272,64
9 - Recurso Vinculado LC173/2020	9.108,08	0,00	0,00	0,00	0,00	0,00	327.435,25	0,00	0,00	327.435,25
10 - FCBA - Fundo de Cultura do Estado da Bahia	26.389,83	0,00	0,00	0,00	0,00	0,00	9.108,08	0,00	0,00	9.108,08
14 - Transferências de Recursos do Sistema Único de Saúde – SUS	957.609,67	0,00	0,00	0,00	0,00	0,00	26.389,83	0,00	0,00	26.389,83
15 - Transferências de Recursos do Fundo Nacional de Desenvolvimento da Educação -FNDE	310.712,15	0,00	0,00	0,00	0,00	0,00	957.609,67	0,00	0,00	957.609,67
16 - Contribuição de Intervenção do Domínio Econômico – CIDE	0,35	0,00	0,00	0,00	0,00	0,00	310.712,15	0,00	0,00	310.712,15
18 - Transferências FUNDEB (Aplicação na remuneração dos profissionais na Educação Básica -60%)	26,18	0,00	0,00	0,00	0,00	0,00	0,35	0,00	0,00	0,35
19 - Transferências FUNDEB (aplicação em outras despesas de Educação Básica -40%)	3.123,14	0,00	0,00	0,00	0,00	0,00	26,18	0,00	0,00	26,18
22 - Transferências de Convênios – Educação	80.808,70	0,00	0,00	0,00	0,00	0,00	3.123,14	0,00	0,00	3.123,14
23 - Transferências de Convênios – Saúde	19,85	0,00	0,00	0,00	0,00	0,00	80.808,70	0,00	0,00	80.808,70
24 - Transferências de Convênios – Outros (não relacionados à educação/saúde)	803.077,06	0,00	0,00	0,00	0,00	0,00	19,85	0,00	0,00	19,85
28 - FEAS - Fundo Estual de Assistência Social	8.373,96	0,00	0,00	0,00	0,00	0,00	803.077,06	0,00	0,00	803.077,06
		0,00	0,00	0,00	0,00	0,00	8.373,96	0,00	0,00	8.373,96

PREFEITURA MUNICIPAL DE IBIPITANGA - Poder Executivo- Prefeitura
RELATÓRIO DE GESTÃO FISCAL
DEMONSTRATIVO DAS DISPONIBILIDADE DE CAIXA E DOS RESTOS A PAGAR
ORÇAMENTOS FISCAL E DA SEGURIDADE SOCIAL
QUADRIMESTRE SETEMBRO - DEZEMBRO / 2020

RGF - ANEXO 5 (LRF, art. 55, Inciso III, alínea "a")

RS 1,00

IDENTIFICAÇÃO DOS RECURSOS	DISPONIBILIDADE	OBRIGAÇÕES FINANCEIRAS				INSUFICIÊNCIA FINANCEIRA VERIFICADA NO CONSÓRCIO	DISPONIBILIDADE DE CAIXA LÍQUIDA (ANTES DA INSCRIÇÃO EM RESTOS A PAGAR NÃO PROCESSADOS DO EXERCÍCIO)	RESTOS A PAGAR EMPENHADOS E NÃO LIQUIDADOS DO EXERCÍCIO	EMPENHOS NÃO LIQUIDADOS CANCELADOS (NÃO INSCRITOS POR INSUFICIÊNCIA FINANCEIRA)	DISPONIBILIDADE DE CAIXA LÍQUIDA (APOÓS A INSCRIÇÃO EM RESTOS A PAGAR NÃO PROCESSADOS DO EXERCÍCIO)
		Restos a Pagar Liquidados e Não Pagos		Restos a Pagar Empenhados e Não Liquidados de Exercícios Anteriores	Demais Obrigações					
		De	Do Exercício							
	(a)	(b)	(c)	(d)	(e)	(f)	(g)=(a-(b+c+d+e) - f)	(h)		(i)=(g - h)
29 - Transferências de Recursos do Fundo Nacional de Assistência Social – FNAS	144.366,68	0,00	0,00	0,00	0,00	0,00	144.366,68	0,00	0,00	144.366,68
30 - FIES	65,70	0,00	0,00	0,00	0,00	0,00	65,70	0,00	0,00	65,70
42 – Fundo Especial - ROYALTIES	1.611,43	0,00	0,00	0,00	0,00	0,00	1.611,43	0,00	0,00	1.611,43
44 - Cessão Onerosa - volumes excedentes do Pré-Sal	2.502,02	0,00	0,00	0,00	0,00	0,00	2.502,02	0,00	0,00	2.502,02
TOTAL (III) = (I + II)	3.093.452,31	172.000,00	99.842,55	0,00	0,00	0,00	2.821.609,76	569,22	0,00	2.821.040,54


EDILSON SANTOS SOUZA
Prefeito
436.310.105-91


IRACEMA SANTOS DE SOUZA CARDOSO
Secretária de Finanças
004.787.735-95

Contador


PREFEITURA MUNICIPAL DE IBIPITANGA -
RELATÓRIO DE GESTÃO FISCAL
DEMONSTRATIVO CONSOLIDADO SIMPLIFICADO DO RELATÓRIO DE GESTÃO FISCAL
ORÇAMENTOS FISCAL E DA SEGURIDADE SOCIAL
QUADRIMESTRE SETEMBRO - DEZEMBRO / 2020


LRF, art. 48 - Anexo 6

R\$ 1,00

RECEITA CORRENTE LIQUIDA	VALOR ATÉ O QUADRIMESTRE	
Receita Corrente Líquida	37.279.652,70	
Receita Corrente Líquida Ajustada	36.779.652,70	
DESPESA COM PESSOAL	VALOR	% SOBRE A RCL AJUSTADA
Despesa Total com Pessoal - DTP	21.373.328,32	58,11
Limite Máximo (incisos I, II e III do art.20 da LRF) - 54,00%	19.861.012,46	54,00
Limite Prudencial (0,95 x VI) (parágrafo único do art. 22 da LRF)	19.867.761,84	51,30
Limite de Alerta (inciso II do §1º do art. 59 da LRF) - <%>	17.874.911,21	0,00
DÍVIDA CONSOLIDADA	VALOR	% SOBRE A RCL
Dívida Consolidada Líquida	15.475.582,59	50,02
Limite Definido por Resolução do Senado Federal	44.735.583,24	120,00
GARANTIAS DE VALORES	VALOR	% SOBRE A RCL
Total das Garantias Concedidas	0,00	0,00
Limite Definido por Resolução do Senado Federal	8.201.523,59	22,00
OPERAÇÕES DE CRÉDITO	VALOR	% SOBRE A RCL
Operações de Crédito Externas e Internas	0,00	0,00
Limite Definido pelo Senado Federal para Operações de Crédito Externas e Internas	5.964.744,43	16,00
Operações de Crédito por Antecipação da Receita	0,00	0,00
Limite Definido pelo Senado Federal para Operações de Crédito por Antecipação da Receita	2.609.575,69	7,00
RESTOS A PAGAR	INSCRIÇÃO EM RESTOS A PAGAR NÃO PROCESSADOS	DISPONIBILIDADE DE CAIXA LÍQUIDA (APÓS A INSCRIÇÃO EM RESTOS A PAGAR NÃO PROCESSADOS DO EXERCÍCIO)
Valor Total	569,22	2.821.040,54

FONTE: SISTEMA DE CONTABILIDADE PÚBLICA, UNIDADE RESPONSÁVEL: PREFEITURA MUNICIPAL DE IBIPITANGA


EDILSON SANTOS SOUZA
Prefeito
436.310.105-91


IRACEMA SANTOS DE SOUZA CARDOSO
Secretária de Finanças
004.787.735-95

-
Contador


PREFEITURA MUNICIPAL DE IBIPITANGA -
RELATÓRIO DE GESTÃO FISCAL
DEMONSTRATIVO CONSOLIDADO SIMPLIFICADO DO RELATÓRIO DE GESTÃO FISCAL
ORÇAMENTOS FISCAL E DA SEGURIDADE SOCIAL
QUADRIMESTRE SETEMBRO - DEZEMBRO / 2020


LRF, art. 48 - Anexo 6

R\$ 1,00

RECEITA CORRENTE LIQUIDA	VALOR ATÉ O QUADRIMESTRE	
Receita Corrente Líquida	37.279.652,70	
Receita Corrente Líquida Ajustada	36.779.652,70	
DESPESA COM PESSOAL	VALOR	% SOBRE A RCL AJUSTADA
Despesa Total com Pessoal - DTP	21.451.290,02	58,32
Limite Máximo (incisos I, II e III do art.20 da LRF) - 54,00%	19.861.012,46	54,00
Limite Prudencial (0,95 x VI) (parágrafo único do art. 22 da LRF)	19.867.761,84	51,30
Limite de Alerta (inciso II do §1º do art. 59 da LRF) - <%>	17.874.911,21	0,00
DÍVIDA CONSOLIDADA	VALOR	% SOBRE A RCL
Dívida Consolidada Líquida	15.475.582,59	50,02
Limite Definido por Resolução do Senado Federal	44.735.583,24	120,00
GARANTIAS DE VALORES	VALOR	% SOBRE A RCL
Total das Garantias Concedidas	0,00	0,00
Limite Definido por Resolução do Senado Federal	8.201.523,59	22,00
OPERAÇÕES DE CRÉDITO	VALOR	% SOBRE A RCL
Operações de Crédito Externas e Internas	0,00	0,00
Limite Definido pelo Senado Federal para Operações de Crédito Externas e Internas	5.964.744,43	16,00
Operações de Crédito por Antecipação da Receita	0,00	0,00
Limite Definido pelo Senado Federal para Operações de Crédito por Antecipação da Receita	2.609.575,69	7,00
RESTOS A PAGAR	INSCRIÇÃO EM RESTOS A PAGAR NÃO PROCESSADOS	DISPONIBILIDADE DE CAIXA LÍQUIDA (APÓS A INSCRIÇÃO EM RESTOS A PAGAR NÃO PROCESSADOS DO EXERCÍCIO)
Valor Total	569,22	2.821.040,54

FONTE: SISTEMA DE CONTABILIDADE PÚBLICA, UNIDADE RESPONSÁVEL: PREFEITURA MUNICIPAL DE IBIPITANGA


EDILSON SANTOS SOUZA
Prefeito
436.310.105-91


IRACEMA SANTOS DE SOUZA CARDOSO
Secretária de Finanças
004.787.735-95

-
Contador

Decretos



PREFEITURA MUNICIPAL DE IBIPITANGA

Av. Cleriston Andrade 815

Centro

IBIPITANGA - BA

CNPJ: 13.781.364/0001-06

Decreto Nº 279

30/12/2020

Abre Crédito Suplementar no valor total de 141.976,00(Cento e Quarenta e Um Mil Novecentos e Setenta e Seis Reais), para fins que se especifica e dá outras providências.

O(A) PREFEITO(A), no uso de suas atribuições legais, constitucionais e de acordo com o que lhe confere a Lei municipal 113 de 28 de novembro de 2019.

DECRETA:

Fica aberto Crédito Suplementar, na importância supra, para reforço das seguintes Dotações:

Dotações Suplementadas

020200	SECRETARIA MUNICIPAL DE ADMINISTRAÇÃO		
2017	Manutenção da Secretaria de Administração		
3.3.9.0.39.00.00.	Outros SERV TERC - Pessoa Jurídica	00-Recursos Ordinários	5.000,00
		Total do Projeto / Atividade R\$	5.000,00
2060	Contribuição ao PASEP		
3.3.9.0.47.00.00.	OBRIG Tributárias e Contributivas	00-Recursos Ordinários	17.876,00
		Total do Projeto / Atividade R\$	17.876,00
		Total da Unidade R\$	22.876,00
020300	SECRETARIA MUNICIPAL DE FINANÇAS		
2058	Contribuição ao INSS e FGTS		
3.1.9.0.13.00.00.	OBRIG Patronais	00-Recursos Ordinários	52.470,00
		Total do Projeto / Atividade R\$	52.470,00
		Total da Unidade R\$	52.470,00
020600	SECRETARIA MUNICIPAL DE INFRA ESTRUTURA		
2123	Manutenção dos Serviços de Obras e Urbanismo		
3.3.9.0.39.00.00.	Outros SERV TERC - Pessoa Jurídica	00-Recursos Ordinários	66.000,00
		Total do Projeto / Atividade R\$	66.000,00
		Total da Unidade R\$	66.000,00
020700	FUNDO MUNICIPAL DE AÇÃO SOCIAL		
2057	Manutenção do FMAS		
3.1.9.0.13.00.00.	OBRIG Patronais	00-Recursos Ordinários	630,00
		Total do Projeto / Atividade R\$	630,00
		Total da Unidade R\$	630,00
		Valor Total Suplementado R\$	141.976,00

Artigo 2º - As despesas decorrentes da abertura do presente crédito suplementar, serão cobertas com recursos de que trata o Artigo 43 parágrafo 1º da Lei Federal Nº 4.320/64, Inciso III.

Inciso: III - Suplementação por anulação de crédito

R\$141.976,00

Dotações Anuladas

020200 SECRETARIA MUNICIPAL DE ADMINISTRAÇÃO



PREFEITURA MUNICIPAL DE IBIPITANGA

Av. Cleriston Andrade 815
Centro
IBIPITANGA - BA
CNPJ: 13.781.364/0001-06

Dotações Anuladas

020200	SECRETARIA MUNICIPAL DE ADMINISTRAÇÃO		
2017	Manutenção da Secretaria de Administração		
3.3.9.0.30.00.00.	Material de Consumo	00-Recursos Ordinários	141.976,00
		Total do Projeto / Atividade R\$	141.976,00
		Total da Unidade R\$	141.976,00
		Valor Total Anulado R\$	141.976,00

Artigo 3º - Este DECRETO entra em vigor na data de sua assinatura, revogada as disposições em contrário.

IBIPITANGA, 30 de dezembro de 2020

EDILSON SANTOS SOUZA
Prefeito
436.310.105-91